

## MAMPARA DE DUCHA BATIENTE

GA / JUNIOR

DÓNDE COMPRAR



© Copyright 2025 Vismaravetro srl

Cabina ducha enmarcada con puerta giratoria.  
Reversible y dotada de 6 cm de regulación entre paredes, gracias a su reducido marco, Junior GA es increíblemente versátil y apta para solucionar múltiples situaciones de instalación.

La colección Junior representa la evolución de la cabina de ducha mediante la concentración en los elementos constituyentes esenciales: puerta batiente, puerta abatible y lateral fijo.  
Rigurosa linealidad formal, extrema funcionalidad de cada detalle, facilidad de instalación y rendimiento excepcional son los principales valores de referencia de la Colección Junior: la esencialidad como proyecto.

Diseño Centro Progetti Vismara

### DIMENSIONES

L: Min 62 - Max 101 cm  
H: Min 150 - Max 205 cm  
H standard: 195 cm

PLUS

---

LA CABINA SE PRODUCE SIN USO DE SILICONAS

---

LAS BISAGRAS SON FIJADAS DIRECTAMENTE AL VIDRIO, CON TORNILLOS ENRASADOS.

---

CIERRE MAGNÉTICO.

Las bisagras son fijadas directamente al vidrio, con tornillos enrasados, dejando así la cara interna de la puerta libre de elementos para facilitar su limpieza.

El cierre de la puertas esta garantizado por los perfiles magnéticos, su perfecta union magnética asegura una optima estanqueidad del agua.

---

REVERSIBILIDAD.

El elemento es reversible y puede ser instalado a la derecha o a la izquierda.

---

PRODUCTO CON MARCA CE

Producto conforme a la norma EN 14428:2015 y con marca CE

---

TRATAMIENTO PREVENTIVO ANTICALCAREO

Vismaravetro incorpora la innovadora tecnología "TPA" para la protección de las superficies de vidrio de las cabinas de ducha. El tratamiento consiste en la aplicación de un polímero especial que reduce notablemente las adhesiones calcáreas en las superficies de cristal. El sistema "TPA" aplicado al vidrio de las cabinas de ducha facilita las operaciones de limpieza y reduce las agresiones de los residuos calcáreos y de la suciedad en general.

---

DISPONIBLE CON JUNTAS EN PVC NEGRO (PERFILES 09 Y 39)

Los productos realizados en acabados Negro Mate (09) o Metal Gun (39) están equipados con juntas en pvc negras

## COMPONENTES



## GA

CABINA DE DUCHA CON PUERTA GIRATORIA

### CARACTERISTICAS

- Extensible 6 cm entre paredes. Extensible 4,5 cm a ángulo.
- Reversibilidad.
- Las bisagras son fijadas directamente al vidrio, con tornillos enrasados.
- La cabina se suministra completamente ensamblada.
- Producto con marca CE
- Apertura abatible externa.
- Doble posibilidad de nivelado al finalizar la instalación de la cabina.
- Combina con elemento GF para montaje de cabina de ángulo.
- La cabina, producida sin uso de siliconas, se suministra completamente ensamblada.
- Doble posibilidad de nivelado, lateral y longitudinal.

### MATERIALES

- Cristal templado de seguridad 6 mm.
- Perfiles de aluminio anodizado o esmaltado.

### DIMENSIONES

L: Min 67 - Max 95 cm  
H: Min 150 - Max 205 cm  
H standard: 195 cm

---

## ELEMENTOS DE FINALIZACIÓN




POMOS Y MANETAS M7L  
STANDARD



BISAGRAS JNR - JUNIOR  
STANDARD

---

## PERFILES



PERFILES ANODIZADOS 09  
- NEGRO



PERFILES ANODIZADOS 21  
- PLATEADO BRILLANTE




PERFILES ANODIZADOS 23  
- ORO BRILLANTE



PERFILES ANODIZADOS 31  
- PLATEADO SATINADO




PERFILES ANODIZADOS 32  
- BRONCE SATINADO




PERFILES ANODIZADOS 84  
- COBRE BOND



PERFILES ANODIZADOS 38  
- MOKA




PERFILES ESMALTADOS 05  
- ROJO




PERFILES ESMALTADOS 07  
- AMARILLO




PERFILES ESMALTADOS 10  
- MARFIL



PERFILES ESMALTADOS 11  
- GRIS



PERFILES ESMALTADOS 12  
- VERDE



PERFILES ESMALTADOS 13  
- AZUL



PERFILES ESMALTADOS 14  
- BLANCO



PERFILES ESMALTADOS 15  
- BLANCO MATE

CRISTALES



CRISTAL 01 - CRISTAL PIEL DE NARANJA



CRISTAL 03 - CRISTAL BRONCE



CRISTAL 04 - CRISTAL TRANSPARENTE



CRISTAL 06 - CRISTAL REFLECTANTE



CRISTAL 07 - CRISTAL GRIS



CRISTAL 08 - CRISTAL SATINADO



CRISTAL 12 - CRISTAL EXTRACHIARO



CRISTALES TEMPLADOS ESTRATIFICADOS 10 - CRISTAL EXTRA-REFLEX



CRISTALES TEMPLADOS ESTRATIFICADOS 14 - CRISTAL EXTRA-CLARO SATINADO



CRISTALES TEMPLADOS ESTRATIFICADOS 29 - CRISTAL MADRAS NUVOLA

DECORADOS




DECORACIONES D50



DECORACIONES D51




DECORACIONES D52




DECORACIONES D60



DECORACIONES D61




DECORACIONES GRÁFICAS D54




DECORACIONES GRÁFICAS D55



DECORACIONES GRÁFICAS P56




DECORACIONES GRÁFICAS P70 NEVERENDING




DECORACIONES NATURALES P13 ARROYO DE AGUA



DECORACIONES NATURALES P15 ORGÁNICO



DECORACIONES NATURALES P16 AZULEJOS



DECORACIONES NATURALES P19 SOPLO

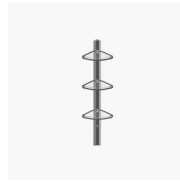
OPCIONAL



ACCESORIO LIMPIA  
CRISTAL VIRGOLA



ACCESORIOS PERSONAL  
GLASS




COLUMNA EQUIPADA  
AMICO




COLUMNA EQUIPADA  
BASKET



PANEL SEPARADOR  
SCREEN



PLATO DE DUCHA ALIAS



PLATO DE DUCHA V.I.P



TRATAMIENTO DE  
PREVENCIÓN  
ANTICALCAREO  
TRATAMIENTO PREVENTIVO  
ANTICALCAREO (TPA)

DÓNDE COMPRAR

