

MAMPARA DE DUCHA PLEGABLE

GN+GP / JUNIOR

DÓNDE COMPRAR



© Copyright 2024 Vismaravetro srl

Cabina con puerta plegable para plato de ducha colocado a continuación de bañera o pared a media altura. La puerta puede ser desvinculada fácilmente para la limpieza y mantenimiento de la cabina.

La colección Junior representa la evolución de la cabina de ducha mediante la concentración en los elementos constituyentes esenciales: puerta batiente, puerta abatible y lateral fijo. Rigurosa linealidad formal, extrema funcionalidad de cada detalle, facilidad de instalación y rendimiento excepcional son los principales valores de referencia de la Colección Junior: la esencialidad como proyecto.

Diseño Centro Progetti Vismara

DIMENSIONES

L: Min 62 - Max 101 cm
P: Min 60 - Max 100 cm
H: Min 150 - Max 205 cm
H standard: 195 cm

PLUS

LAS BISAGRAS SON FIJADAS DIRECTAMENTE AL VIDRIO, CON TORNILLOS ENRASADOS.

Las bisagras son fijadas directamente al vidrio, con tornillos enrasados, dejando así la cara interna de la puerta libre de elementos para facilitar su limpieza.

POSIBILIDAD DE DESENGANCHE RÁPIDO DE LA PUERTA PARA APERTURA HACIA EL EXTERIOR.

La puerta puede desengancharse rápido del perfil guía para una limpieza fácil también de las paredes a l'interior. Util también para apertura anti-panico.

LA CABINA SE PRODUCE SIN USO DE SILICONAS

MOVIMIENTO GUIADO DE LAS PUERTAS

Las puertas son guiadas en su movimiento por medio de un pasador desmontable insertado en el perfil superior. Una canilla especial en material plástico permite un silencioso y preciso deslizamiento, sin el uso de lubricantes

REVERSIBILIDAD.

El elemento es reversible y puede ser instalado a la derecha o a la izquierda.

APERTURA PLEGABLE.

PRODUCTO CON MARCA CE

Producto conforme a la norma EN 14428:2015 y con marca CE

TRATAMIENTO PREVENTIVO ANTICALCAREO

Vismaravetro incorpora la innovadora tecnología "TPA" para la protección de las superficies de vidrio de las cabinas de ducha. El tratamiento consiste en la aplicación de un polímero especial que reduce notablemente las adhesiones calcáreas en las superficies de cristal. El sistema "TPA" aplicado al vidrio de las cabinas de ducha facilita las operaciones de limpieza y reduce las agresiones de los residuos calcáreos y de la suciedad en general.

DISPONIBLE CON JUNTAS EN PVC NEGRO (PERFILES 09 Y 39)

Los productos realizados en acabados Negro Mate (09) o Metal Gun (39) están equipados con juntas en pvc negras

COMPONENTES



GN

FRONTAL CON PUERTA PLEGABLE

CARACTERISTICAS

- Extensible 6 cm entre paredes. Extensible 4,5 cm a ángulo.
- Reversibilidad.
- Las bisagras son fijadas directamente al vidrio, con tornillos enrasados.
- La cabina, producida sin uso de siliconas, se suministra completamente ensamblada.
- Producto con marca CE
- Doble posibilidad de nivelado al finalizar la instalación de la cabina.
- Combina con elemento GF para montaje de cabina de ángulo.
- Movimiento guiado de las puertas
- Doble posibilidad de nivelado, lateral y longitudinal.

MATERIALES

- Cristal templado de seguridad 6 mm.
- Perfiles de aluminio anodizado o esmaltado.

DIMENSIONES

L: Min 62 - Max 95 cm
H: Min 150 - Max 205 cm
H standard: 195 cm



GP

PANEL FIJO GP PARA PLATO DE DUCHA
COLOCADO A CONTINUACIÓN DE BAÑERA O
PARED A MEDIA ALTURA

CARACTERISTICAS

- Extensibilidad de 20 mm.
- Combinable con elementos GN - GA - G2 - GM - GF
- Producto con marca CE
- A medida (de cm en cm)
- Posibilidad de nivelado
- La cabina, producida sin uso de siliconas, se suministra completamente ensamblada.
- Doble posibilidad de nivelado, lateral y longitudinal.

MATERIALES

- Cristal templado de seguridad 8 mm.
- Perfiles de aluminio anodizado o esmaltado.

DIMENSIONES

L: Min 60 - Max 100 cm
H: Min 150 - Max 205 cm
H standard: 195 cm

ELEMENTOS DE FINALIZACIÓN




POMOS Y MANETAS M7L
STANDARD



BISAGRAS JNR - JUNIOR
STANDARD

PERFILES



PERFILES ANODIZADOS 09
- NEGRO




PERFILES ANODIZADOS 21
- PLATEADO BRILLANTE




PERFILES ANODIZADOS 23
- ORO BRILLANTE



PERFILES ANODIZADOS 31
- PLATEADO SATINADO




PERFILES ANODIZADOS 32
- BRONCE SATINADO




PERFILES ANODIZADOS 84
- COBRE BOND



PERFILES ANODIZADOS 38
- MOKA




PERFILES ESMALTADOS 05
- ROJO




PERFILES ESMALTADOS 07
- AMARILLO




PERFILES ESMALTADOS 10
- MARFIL



PERFILES ESMALTADOS 11
- GRIS



PERFILES ESMALTADOS 12
- VERDE



PERFILES ESMALTADOS 13
- AZUL




PERFILES ESMALTADOS 14
- BLANCO



PERFILES ESMALTADOS 15
- BLANCO MATE


CRISTALES



CRISTAL 01 - CRISTAL PIEL DE NARANJA



CRISTAL 03 - CRISTAL BRONCE



CRISTAL 04 - CRISTAL TRANSPARENTE



CRISTAL 06 - CRISTAL REFLECTANTE



CRISTAL 07 - CRISTAL GRIS



CRISTAL 08 - CRISTAL SATINADO




CRISTAL 12 - CRISTAL EXTRACHIARO




CRISTALES TEMPLADOS ESTRATIFICADOS 10 - CRISTAL EXTRA-REFLEX




CRISTALES TEMPLADOS ESTRATIFICADOS 14 - CRISTAL EXTRA-CLARO SATINADO



CRISTALES TEMPLADOS ESTRATIFICADOS 19 - CRISTAL MADRAS "PAVE"




CRISTALES TEMPLADOS ESTRATIFICADOS 29 - CRISTAL MADRAS NUVOLO




CRISTALES TEMPLADOS ESTRATIFICADOS 11 - KATHEDRAL


DECORADOS




DECORACIONES D51



DECORACIONES D52



DECORACIONES D60



DECORACIONES D61




DECORACIONES D50



DECORACIONES GRÁFICAS D54



DECORACIONES GRÁFICAS D55



DECORACIONES GRÁFICAS P70 NEVERENDING



DECORACIONES NATURALES P19 SOPLO

OPCIONAL



ACCESORIO LIMPIA
CRISTAL VIRGOLA



ACCESORIOS PERSONAL
GLASS



COLUMNA EQUIPADA
AMICO



COLUMNA EQUIPADA
BASKET



PANEL SEPARADOR
SCREEN



PLATO DE DUCHA ALIAS
SCREEN



PLATO DE DUCHA V.I.P



TRATAMIENTO DE
PREVENCIÓN
ANTICALCAREO
TRATAMIENTO PREVENTIVO
ANTICALCAREO (TPA)

DÓNDE COMPRAR

