

## MAMPARA DE DUCHA BATIENTE

XF+XA+XG / SUPERSINTESI

DÓNDE COMPRAR



© Copyright 2025 Vismaravetro srl

XF + XA + XG es una cabina para platos de ducha a pared constituida por una sola puerta, acoplada a un elemento fijo en línea y a un elemento fijo en el lado fijo pequeño.  
La puerta batiente, dotada con bisagras estéticas, se abre hacia el exterior.  
La mampara de ducha, caracterizada por una rigurosa limpieza de las líneas de diseño, no renuncia a un altísimo estándar funcional.

SuperSintesi es la nueva propuesta de Vismaravetro para una cabina de ducha con puerta batiente con bisagras. Caracterizada por una rigurosa limpieza de las líneas de diseño, no renuncia a un altísimo estándar funcional.

Diseño Centro Progetti Vismara

### DIMENSIONES

L: Min 55 - Max 129 cm  
P: Min 30 - Max 119 cm  
H: Min 150 - Max 230 cm  
H standard: 200 cm

PLUS

---

FÁCIL DE LIMPIAR

Gracias a innovadoras soluciones técnicas, la cabina de ducha tiene todos sus componentes montados dentro del espesor del vidrio, lo que permite una fácil limpieza de toda la superficie. Todos los componentes metálicos están diseñados sin bordes afilados que pueden ser peligrosos durante la limpieza ordinaria del producto.

---

JUNTAS MAGNÉTICAS DE MÍNIMAS DIMENSIONES

Cierre magnético con junta instalada en perfiles de aluminio colocados en la sección de vidrio y de mínimas dimensiones.

---

PRODUCTO CON MARCA CE

Producto conforme a la norma EN 14428:2015 y con marca CE

---

S.M.F. SISTEMA DE MONTAJE FÁCIL

Es un sistema patentado que combinado con un innovador sistema de extensibilidad permite la instalación ideal de los paneles y, al mismo tiempo, impide la salida del agua.

---

TOALLERO EXTERNO

Sobre los elementos fijos, se puede instalar un toallero.

---

TRATAMIENTO PREVENTIVO ANTICALCAREO

Vismaravetro incorpora la innovadora tecnología "TPA" para la protección de las superficies de vidrio de las cabinas de ducha. El tratamiento consiste en la aplicación de un polímero especial que reduce notablemente las adhesiones calcáreas en las superficies de cristal. El sistema "TPA" aplicado al vidrio de las cabinas de ducha facilita las operaciones de limpieza y reduce las agresiones de los residuos calcáreos y de la suciedad en general.

## COMPONENTES



### XA

PUERTA BATIENTE SIN MARCO QUE UNIDA A LA PARED FIJA, U OTRA PUERTA, FORMA UNA CABINA PARA PLATO DE DUCHA EN ÁNGULO.

#### CARACTERISTICAS

- S.M.F. Sistema de montaje fácil
- Apertura abatible externa.
- Producto con marca CE
- Doble posibilidad de nivelado al finalizar la instalación de la cabina.
- FÁCIL DE LIMPIAR
- Extensibilidad de 15 mm. sin perfil de compensación
- Juntas magnéticas de mínimas dimensiones
- Cierre magnético con junta magnética de PVC
- Cierre con junta magnética instalada sobre perfiles de aluminio

#### MATERIALES

- Puertas de cristal templado de seguridad de 6 mm.
- Elementos fijos de cristal templado de seguridad de 8 mm
- Perfiles de aluminio anodizado o esmaltado.

#### DIMENSIONES

L: Min 55 - Max 129 cm  
H: Min 150 - Max 230 cm  
H standard: 200 cm



### XF

PANEL FIJO QUE UNIDO CON LA PUERTA SIMPLE FORMA UNA CABINA PARA PLATO DE DUCHA EN ÁNGULO.

#### CARACTERISTICAS

- Producto con marca CE
- Doble posibilidad de nivelado al finalizar la instalación de la cabina.
- FÁCIL DE LIMPIAR
- Extensibilidad de 15 mm. sin perfil de compensación
- Juntas magnéticas de mínimas dimensiones
- Cierre con junta magnética instalada sobre perfiles de aluminio
- S.M.F. Sistema de montaje fácil

#### MATERIALES

- Cristal templado de seguridad 8 mm.
- Perfiles de aluminio anodizado o esmaltado.

#### DIMENSIONES

L: Min 30 - Max 139 cm  
H: Min 150 - Max 230 cm  
H standard: 200 cm



### XG

PANEL FIJO ADICIONAL XG PARA CABINAS DE DUCHA EN ÁNGULO O A PARED.

#### CARACTERISTICAS

- Producto con marca CE
- Doble posibilidad de nivelado al finalizar la instalación de la cabina.
- FÁCIL DE LIMPIAR
- Juntas magnéticas de mínimas dimensiones
- Cierre con junta magnética instalada sobre perfiles de aluminio
- S.M.F. Sistema de montaje fácil

#### MATERIALES

- Cristal templado de seguridad 8 mm.
- Perfiles de aluminio anodizado o esmaltado.

#### DIMENSIONES

L: Min 30 - Max 119 cm  
H: Min 150 - Max 230 cm  
H standard: 200 cm

## ELEMENTOS DE FINALIZACIÓN



BISAGRAS C50X



POMOS Y MANETAS M15X



BRAZO DE SUJECCIÓN P




PORTA TOALLA PSR



PORTA TOALLA PST

---

## PERFILES



PERFILES ANODIZADOS 09  
- NEGRO




PERFILES ANODIZADOS 21  
- PLATEADO BRILLANTE




PERFILES ANODIZADOS 23  
- ORO BRILLANTE



PERFILES ANODIZADOS 31  
- PLATEADO SATINADO




PERFILES ANODIZADOS 32  
- BRONCE SATINADO



PERFILES ANODIZADOS 33  
- ORO SATINADO




PERFILES ANODIZADOS 38  
- MOKA



PERFILES ANODIZADOS 39  
- METAL GUN



PERFILES ANODIZADOS 61  
- ACABADO ACERO CEPILL



PERFILES ANODIZADOS 84  
- COBRE BOND



PERFILES ESMALTADOS 14  
- BLANCO



PERFILES ESMALTADOS 15  
- BLANCO MATE

CRISTALES



CRISTAL 01 - CRISTAL PIEL DE NARANJA



CRISTAL 03 - CRISTAL BRONCE



CRISTAL 04 - CRISTAL TRANSPARENTE



CRISTAL 06 - CRISTAL REFLECTANTE



CRISTAL 07 - CRISTAL GRIS




CRISTAL 08 - CRISTAL SATINADO



CRISTAL 12 - CRISTAL EXTRACHIARO



CRISTALES TEMPLADOS ESTRATIFICADOS 10 - CRISTAL EXTRA-REFLEX



CRISTALES TEMPLADOS ESTRATIFICADOS 11 - KATHEDRAL



CRISTALES TEMPLADOS ESTRATIFICADOS 14 - CRISTAL EXTRA-CLARO SATINADO



CRISTALES TEMPLADOS ESTRATIFICADOS 29 - CRISTAL MADRAS NUVOLE

DECORADOS



DECORACIONES D50



DECORACIONES D51



DECORACIONES D52



DECORACIONES D60



DECORACIONES D61




DECORACIONES GRÁFICAS D54




DECORACIONES GRÁFICAS D55



DECORACIONES GRÁFICAS P56



DECORACIONES GRÁFICAS P70 NEVERENDING



DECORACIONES NATURALES P13 ARROYO DE AGUA



DECORACIONES NATURALES P15 ORGÁNICO



DECORACIONES NATURALES P16 AZULEJOS



DECORACIONES NATURALES P19 SOPLO


OPCIONAL




ACCESORIO LIMPIA  
CRISTAL VIRGOLA



COLUMNA EQUIPADA  
BASKET



PLATO DE DUCHA ALIAS



PLATO DE DUCHA VIP



TRATAMIENTO DE  
PREVENCIÓN  
ANTICALCÁREO  
TRATAMIENTO PREVENTIVO  
ANTICALCAREO (TPA)

DÓNDE COMPRAR

