

MAMPARA DE DUCHA BATIENTE

XN+XP / SUPERSINTESI

DÓNDE COMPRAR



© Copyright 2025 Vismaravetro srl

El modelo de mampara de ducha XP+XN permite resolver brillantemente la problemática de los platos de ducha colocados junto a la bañera o cerca de muretes.
La puerta batiente, dotada con bisagras estéticas, se abre hacia el exterior.
La cabina de ducha, caracterizada por una rigurosa limpieza de las líneas de diseño, no renuncia a un altísimo estándar funcional.

SuperSintesi es la nueva propuesta de Vismaravetro para una cabina de ducha con puerta batiente con bisagras. Caracterizada por una rigurosa limpieza de las líneas de diseño, no renuncia a un altísimo estándar funcional.

Diseño Centro Progetti Vismara

DIMENSIONES

L: Min 50 - Max 129 cm
P: Min 60 - Max 100 cm
H: Min 150 - Max 230 cm
H standard: 200 cm

PLUS

CIERRE CON JUNTA MAGNÉTICA INSTALADA
SOBRE PERFILES DE ALUMINIO

Cierre con junta magnética instalada sobre perfiles de aluminio colocados en la sección del vidrio y de mínimas dimensiones.

FÁCIL DE LIMPIAR

Gracias a innovadoras soluciones técnicas, la cabina de ducha tiene todos sus componentes montados dentro del espesor del vidrio, lo que permite una fácil limpieza de toda la superficie. Todos los componentes metálicos están diseñados sin bordes afilados que pueden ser peligrosos durante la limpieza ordinaria del producto.

JUNTAS MAGNÉTICAS DE MÍNIMAS
DIMENSIONES

Cierre magnético con junta instalada en perfiles de aluminio colocados en la sección de vidrio y de mínimas dimensiones.

PRODUCTO CON MARCA CE

Producto conforme a la norma EN 14428:2015 y con marca CE

S.M.F. SISTEMA DE MONTAJE FÁCIL

Es un sistema patentado que combinado con un innovador sistema de extensibilidad permite la instalación ideal de los paneles y, al mismo tiempo, impide la salida del agua.

TRATAMIENTO PREVENTIVO ANTICALCAREO

Vismaravetro incorpora la innovadora tecnología "TPA" para la protección de las superficies de vidrio de las cabinas de ducha. El tratamiento consiste en la aplicación de un polímero especial que reduce notablemente las adhesiones calcáreas en las superficies de cristal. El sistema "TPA" aplicado al vidrio de las cabinas de ducha facilita las operaciones de limpieza y reduce las agresiones de los residuos calcáreos y de la suciedad en general.

COMPONENTES



XN

CABINA DE DUCHA SEMI-ENMARCADA CON BISAGRAS ESTÉTICAS PARA PLATOS DE DUCHA EN NICHOS.

CARACTERÍSTICAS

- S.M.F. Sistema de montaje fácil
- Apertura abatible externa.
- Producto con marca CE
- Extensibilidad de 20 mm. sin perfil de compensación
- Doble posibilidad de nivelado al finalizar la instalación de la cabina.
- FÁCIL DE LIMPIAR
- Juntas magnéticas de mínimas dimensiones
- Cierre con junta magnética instalada sobre perfiles de aluminio

MATERIALES

- Puertas de cristal templado de seguridad de 6 mm.
- Elementos fijos de cristal templado de seguridad de 8 mm
- Perfiles de aluminio anodizado o esmaltado.

DIMENSIONES

L: Min 50 - Max 129 cm
H: Min 150 - Max 230 cm
H standard: 200 cm



XP

PARED FIJA XP PARA PLATOS DE DUCHA COLOCADOS JUNTO A UNA BAÑERA O MURETE.

CARACTERÍSTICAS

- Extensibilidad de 20 mm.
- Producto con marca CE
- Posibilidad de nivelado
- Combinable con elemento XN - XM

MATERIALES

- Cristal templado de seguridad 8 mm.
- Perfiles de aluminio anodizado o esmaltado.

DIMENSIONES

L: Min 60 - Max 100 cm
H: Min 150 - Max 230 cm
H standard: 200 cm

ELEMENTOS DE FINALIZACIÓN



BISAGRAS C50X




POMOS Y MANETAS M15X



BRAZO DE SUJECIÓN P

PERFILES



PERFILES ANODIZADOS 09
- NEGRO




PERFILES ANODIZADOS 21
- PLATEADO BRILLANTE




PERFILES ANODIZADOS 23
- ORO BRILLANTE



PERFILES ANODIZADOS 31
- PLATEADO SATINADO



PERFILES ANODIZADOS 32
- BRONCE SATINADO



PERFILES ANODIZADOS 33
- ORO SATINADO




PERFILES ANODIZADOS 38
- MOKA



PERFILES ANODIZADOS 39
- METAL GUN



PERFILES ANODIZADOS 61
- ACABADO ACERO CEPILL



PERFILES ANODIZADOS 84
- COBRE BOND



PERFILES ESMALTADOS 14
- BLANCO



PERFILES ESMALTADOS 15
- BLANCO MATE

CRISTALES



CRISTAL 01 - CRISTAL PIEL DE NARANJA



CRISTAL 03 - CRISTAL BRONCE



CRISTAL 04 - CRISTAL TRANSPARENTE



CRISTAL 06 - CRISTAL REFLECTANTE



CRISTAL 07 - CRISTAL GRIS




CRISTAL 08 - CRISTAL SATINADO



CRISTAL 12 - CRISTAL EXTRACHIARO



CRISTALES TEMPLADOS ESTRATIFICADOS 10 - CRISTAL EXTRA-REFLEX



CRISTALES TEMPLADOS ESTRATIFICADOS 11 - KATHEDRAL



CRISTALES TEMPLADOS ESTRATIFICADOS 14 - CRISTAL EXTRA-CLARO SATINADO



CRISTALES TEMPLADOS ESTRATIFICADOS 29 - CRISTAL MADRAS NUVOLE

DECORADOS




DECORACIONES D50



DECORACIONES D51



DECORACIONES D52




DECORACIONES D60



DECORACIONES D61




DECORACIONES P32 DECORACIÓN CUADRADA



DECORACIONES GRÁFICAS D54



DECORACIONES GRÁFICAS D55



DECORACIONES GRÁFICAS P70 NEVERENDING



DECORACIONES NATURALES P19 SOPLO

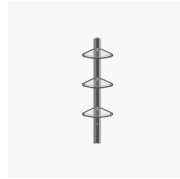
OPCIONAL



ACCESORIO LIMPIA
CRISTAL VIRGOLA




ACCESORIOS PERSONAL
GLASS




COLUMNA EQUIPADA
AMICO



COLUMNA EQUIPADA
BASKET



PLATO DE DUCHA ALIAS



PLATO DE DUCHA V.I.P



TRATAMIENTO DE
PREVENCIÓN
ANTICALCÁREO
TRATAMIENTO PREVENTIVO
ANTICALCAREO (TPA)

DÓNDE COMPRAR

