

Cabine de douche pivotante

SL / SINTESI

DEVIS →

OÙ ACHETER →



© Copyright 2025 Vismaravetro srl

Cabine de douche sans cadre pour receveurs de douche en niche de dimension inférieure à cm 79. Elle est dotée de charnières fixé au mur et d'un profilé mural de fermeture avec 10 mm d'extensibilité.

Sintesi est un programme de parois de douche qui, interprétant la tendance actuelle du marché, parvient à obtenir des résultats extraordinaires: combinant l'avantage esthétique de l'absence de cadre avec la simplicité et la facilité de montage, cette dernière obtenue grâce à un système innovant de réglementation, est vraiment à la portée de tous.

Dans la version "Tiquadro", la structure porteuse et les charnières sont fusionnées en un seul montant de section carrée: la charnière a une valeur structurelle et en même temps caractérise fortement le projet.

Design Centro Progetti Vismara

DIMENSIONS

L: Min 45 - Max 79 cm
H: Min 150 - Max 230 cm
H standard: 195 cm

PLUS

FERMETURE MAGNÉTIQUE.

La fermeture est assurée par les magnétiques dans les joints. La parfaite adhésion des éléments magnétiques donne une grande étanchéité.

S.M.F. SYSTÈME DE MONTAGE FACILE

Système breveté qui, combiné à un nouveau système d'extensibilité, sert de gabarit pour le positionnement idéal des panneaux, tout en assurant, dans le même temps, l'étanchéité.

SUR MÉSURE (DE CM EN CM)

Les cabines de douche de Vismaravetro peuvent être réalisées sur mesure, de cm en cm. Elles peuvent être personnalisées pour satisfaire au mieux les nécessités de chaque espace douche.

LARGE GAMME DE POIGNÉES ET CHARNIÈRES

Préférez-vous la charnière ronde? Ou voulez-vous une poignée en verre? Pas de problème: tout la série Sintesi peut être personnalisée avec une vaste gamme de poignées et charnières de votre choix.

PRODUIT CONFORME À LA NORME

Produit conforme à la norme EN14428:2018 et avec marquage CE. Les cabines de douche Vismaravetro sont conformes aux normes européennes.

PRODUIT AVEC MARQUAGE CE

Produit conforme à la norme EN 14428:2015 et avec marquage CE

CONCEPTION LINÉAIRE

Collection du design très linéaire. En dépit d'être très riche, l'absence totale d'éléments arrondis, rend extrêmement essentiel la cabine de douche, qui s'assortit bien avec des éléments de mobilier des formes rectilignes.

TRAITEMENT PRÉVENTIF ANTICALCAIRE

Vismaravetro utilise la nouvelle technologie "TPA" pour la protection des surfaces en glace des cabines de douche. Le traitement consiste dans l'application d'un polymère spécial qui empêche en grande partie le calcaire contenu dans l'eau d'adhérer aux parois de la douche. Le traitement TPA, appliqué en cours de production sur les glaces des cabines de douche, facilite les opérations de nettoyage et d'entretien en limitant tout type de dépôts, et plus particulièrement le calcaire.

DISPONIBLE AVEC JOINTS EN PVC NOIRS (PROFILÉS 09 ET 39)

Les produits en finition Noir Mat (09) ou Metal Gun (39) sont équipés avec joints en PVC noirs

COMPOSANTS



SL

CABINE DE DOUCHE SANS CADRE, POUR
RECEVEUR DE DOUCHE EN NICHE INFÉRIEUR À
80 CM.

CARACTERISTIQUE

- Ouverture battante vers l'extérieur.
- Extensibilité de 10 mm.
- Les murs doivent être parfaitement d'aplomb.
- Fermeture magnétique.
- S.M.F. Système de montage facile
- Produit avec marquage CE
- Sur mesure (de cm en cm)

MATÉRIAUX

- Glace trempée sécurisée de 6 mm
- Profilés en aluminium anodisé ou émaillé
- Les cabines douche sintesi SL, sauf demande spécifique, sont fournies dans la version standard avec charnières C80 et poignée P1M

DIMENSIONS

L: Min 55 - Max 79 cm
H: Min 150 - Max 230 cm
H standard: 195 cm


ELÉMENTS COMPLÉMENTS



POIGNÉS M3L



POIGNÉS P2C




POIGNÉS P2S



POIGNÉS P3Q



PORTE-SERVIETTES PST




CHARNIÈRES C88
STANDARD



POIGNÉS P3T STANDARD

PROFILÉS



PROFILÉS ANODISÉS 09 -
NOIR MAT




PROFILÉS ANODISÉS 21 -
ARGENT BRILLANT




PROFILÉS ANODISÉS 23 -
OR BRILLANT



PROFILÉS ANODISÉS 31 -
ARGENT SATINÉ



PROFILÉS ANODISÉS 32 -
BRONZE SATINÉ




PROFILÉS ANODISÉS 84 -
CUIVRE BOND




PROFILÉS ANODISÉS 33 -
OR SATINÉ



PROFILÉS ANODISÉS 38 -
MOKA




PROFILÉS ÉMAILLÉS 05 -
ROUGE




PROFILÉS ÉMAILLÉS 07 -
JAUNE




PROFILÉS ÉMAILLÉS 10 -
PERGAMON



PROFILÉS ÉMAILLÉS 11 -
GRIS



PROFILÉS ÉMAILLÉS 12 -
VERT



PROFILÉS ÉMAILLÉS 13 -
BLEU AZUR




PROFILÉS ÉMAILLÉS 14 -
BLANC



PROFILÉS ÉMAILLÉS 15 -
BLANC MAT


VERRES



VERRES 01 - GLACE GRANITÉ CLAIRE



VERRES 03 - GLACE BRONZE



VERRES 04 - GLACE TRANSPARENT



VERRES 06 - GLACE RÉFLÉCHISSANT



VERRES 07 - GLACE GRIS



VERRES 08 - GLACE SATINÉ



VERRES 12 - GLACE EXTRA-CLAIRE




VERRES TREMPÉS STRATIFIÉS 10 - VERRE EXTRA-REFLEX



VERRES TREMPÉS STRATIFIÉS 14 - VERRE EXTRA-CLAIR SATINÉ




VERRES TREMPÉS STRATIFIÉS 29 - VERRE MADRAS NUVOVA




VERRES TREMPÉS STRATIFIÉS 11 - KATHEDRAL

DÉCORS




DÉCORATIONS D50




DÉCORATIONS D51



DÉCORATIONS D52




DÉCORATIONS D60



DÉCORATIONS D61



DÉCORATIONS P32 DÉCOR SQUARE



DÉCORS GRAPHIQUES D54



DÉCORS GRAPHIQUES D55



DÉCORS GRAPHIQUES P56



DÉCORS GRAPHIQUES P70 NEVERENDING



DÉCORS NATURELS P15 ORGANIC



DÉCORS NATURELS P16 AZULEJOS



DÉCORS NATURELS P19 SOUFFLE

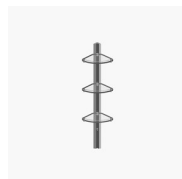
OPTIONS



ACCESSOIRE DE
NETTOYAGE VIRGOLA



ACCESSOIRES PERSONAL
GLASS




COLONNE ÉQUIPÉE AMICO



COLONNE ÉQUIPÉE
BASKET



PAROI DE SÉPARATION
SCREEN



RECEVEURS DE DOUCHE
V.I.P.



TRAITEMENT ANTI-
CALCAIRE TRAITEMENT
PRÉVENTIF ANTICALCAIRE
(TPA)

DEVIS



OÙ ACHETER

