

Pare douche pour baignoire avec ouverture coulissante

VR / PAROI POUR BAIGNOIRES

DEVIS →

OÙ ACHETER →



© Copyright 2024 Vismaravetro srl

Paroi de douche pour baignoire. L'ouverture se réalise grâce à la combinaison d'une paroi coulissante et d'une paroi pivotante.

Vismaravetro, avec son attention habituelle à l'évolution de la salle de bain, a créé une série de parois de douche pour les baignoires.

Ce sont des panneaux en verre trempé de différentes tailles, conçus pour compléter la fonctionnalité des baignoires.

Le panneau de verre vous permet d'utiliser la baignoire comme s'il s'agissait d'une vraie douche, limitant les éclaboussures et autres projections d'eau pendant la douche.

Design Centro Progetti Vismara

DIMENSIONS

L: Min 60 - Max 90 cm
H: Min 150 - Max 160 cm
H standard: 150 cm

PLUS

PAS D'ENCOMBREMENT EXTÉRIEUR

Grace au petit rail métallique supérieur, le pare douche ne dépasse jamais l'encombrement de la baignoire, de façon à optimiser les espaces de la salle de bain.

S.M.F. SYSTÈME DE MONTAGE FACILE

Système breveté qui, combiné à un nouveau système d'extensibilité, sert de gabarit pour le positionnement idéal des panneaux, tout en assurant, dans le même temps, l'étanchéité.

POSSIBILITÉ D'EMPLOI MÊME EN CAS DE ROBINETTERIE EN TÊTE DE BAIGNOIRE.

PRODUIT AVEC MARQUAGE CE

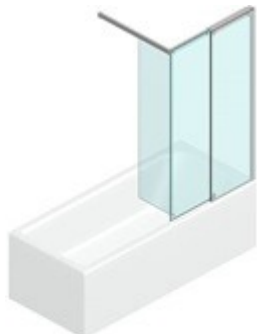
Produit conforme à la norme EN 14428:2015 et avec marquage CE

PROFILÉ INFÉRIEUR EN PVC POUR L'ÉTANCHÉITÉ.

TRAITEMENT PRÉVENTIF ANTICALCAIRE

Vismaravetro utilise la nouvelle technologie "TPA" pour la protection des surfaces en glace des cabines de douche. Le traitement consiste dans l'application d'un polymère spécial qui empêche en grande partie le calcaire contenu dans l'eau d'adhérer aux parois de la douche. Le traitement TPA, appliqué en cours de production sur les glaces des cabines de douche, facilite les opérations de nettoyage et d'entretien en limitant tout type de dépôts, et plus particulièrement le calcaire.

COMPOSANTS



VR

PARE DOUCHE SUR BAIGNOIRE. L'OUVERTURE SE RÉALISE GRÂCE À LA COMBINAISON D'UNE PAROI COULISSANTE ET D'UNE PAROI PIVOTANTE.

CARACTERISTIQUE

- Possibilité d'emploi même en cas de robinetterie en tête de baignoire.
- Pas d'encombrement extérieur
- Profilé inférieur en PVC pour l'étanchéité.
- S.M.F. Système de montage facile
- Produit avec marquage CE
- Extensibilité de 20 mm. sans profilé de compensation

MATÉRIAUX

- Profilés en aluminium anodisé.
- Porte pivotante en glace trempée sécurisée de 5 mm
- Paroi coulissante en glace trempée sécurisée de 8 mm
- Partie fixe en glace trempée sécurisée de 8mm.

DIMENSIONS

L: Min 60 - Max 90 cm
H: Min 120 - Max 160 cm
H standard: 150 cm

ELÉMENTS COMPLÉMENTS



POIGNÉS M4S STANDARD

PROFILÉS



PROFILÉS ANODISÉS 21 -
ARGENT BRILLANT



PROFILÉS ANODISÉS 31 -
ARGENT SATINÉ



PROFILÉS ANODISÉS 09 -
NOIR MAT

VERRES



VERRES 03 - GLACE
BRONZE



VERRES 04 - GLACE
TRANSPARENT



VERRES 06 - GLACE
RÉFLÉCHISSANT



VERRES 07 - GLACE GRIS



VERRES 08 - GLACE SATINÉ




VERRES 12 - GLACE EXTRA-
CLAIRE

DÉCORS




DÉCORATIONS D50



DÉCORATIONS D51



DÉCORATIONS D52



DÉCORATIONS D60



DÉCORATIONS D61




DÉCORS GRAPHIQUES D54



DÉCORS GRAPHIQUES D55



DÉCORS GRAPHIQUES P56



DÉCORS GRAPHIQUES P70
NEVERENDING



DÉCORS NATURELS P19
SOUFFLE

OPTIONS



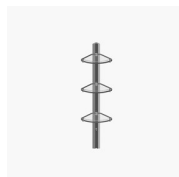
ACCESSOIRE DE
NETTOYAGE VIRGOLA



ACCESSOIRES PERSONAL
GLASS



COLONNE ÉQUIPÉE
BASKET



COLONNE ÉQUIPÉE AMICO



TRAITEMENT ANTI-
CALCAIRE TRAITEMENT
PRÉVENTIF ANTICALCAIRE
(TPA)

DEVIS →

OÙ ACHETER →