

PAROI FIXE DE SEPARATION

PKT / SK-IN

DEVIS →

OÙ ACHETER →



© Copyright 2024 Vismaravetro srl

Paroi de séparation avec encadrement en aluminium pour receveurs de douche en angle avec verre Securplus™ stratifié de sécurité

Sk-in représente un programme complet de cabines de douche à l'italienne, caractérisé par des éléments en verre fixes et l'absence de portes.

Les plaques de verre, les profilés et les barres de renfort sont assemblés dans un système qui allie la rigueur de la conception aux garanties habituelles de sécurité, de facilité de montage et d'étanchéité.

Design Centro Progetti Vismara

DIMENSIONS

L: Min 78 - Max 180 cm
H: Min 150 - Max 250 cm
H standard: 200 cm

PLUS

PRODUIT AVEC MARQUAGE CE

Produit conforme à la norme EN 14428:2015 et avec marquage CE

RÉVERSIBILITÉ

La paroi douche peut être montée à droite ou à gauche, grâce à sa réversibilité

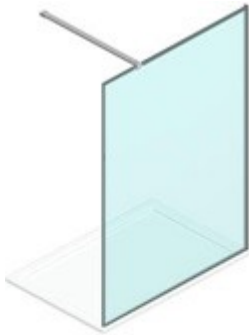
SUR MÉSURE (DE CM EN CM)

Les cabines de douche de Vismaravetro peuvent être réalisées sur mesure, de cm en cm. Elles peuvent être personnalisées pour satisfaire au mieux les nécessités de chaque espace douche.

TRAITEMENT PRÉVENTIF ANTICALCAIRE

Vismaravetro utilise la nouvelle technologie "TPA" pour la protection des surfaces en glace des cabines de douche. Le traitement consiste dans l'application d'un polymère spécial qui empêche en grande partie le calcaire contenu dans l'eau d'adhérer aux parois de la douche. Le traitement TPA, appliqué en cours de production sur les glaces des cabines de douche, facilite les opérations de nettoyage et d'entretien en limitant tout type de dépôts, et plus particulièrement le calcaire.

COMPOSANTS



PKT

PAROI DE SÉPARATION AVEC ENCADREMENT
EN ALUMINIUM POUR RECEVEURS DE DOUCHE
EN NICHE OU D'ANGLE

CARACTERISTIQUE

- Extensibilité de 5 mm
- Sur mesure (de cm en cm)
- Produit avec marquage CE
- Double possibilité de réglage de l'aplomb, latéral et longitudinal.
- Réversibilité

MATÉRIAUX

- Profilés en aluminium anodisé ou émaillé
- verre feuilleté de sécurité SECURPLUS™

DIMENSIONS

L: Min 78 - Max 180 cm
H: Min 150 - Max 250 cm
H standard: 200 cm

ELÉMENTS COMPLÉMENTS




ÉTRIER DE RIGIDITÉ MO.PA
PATTE AU PLAFOND
(OPTIONNELLE SUR
DEMANDE)



BARRE DE RIGIDITÉ R

PROFILÉS



PROFILÉS ANODISÉS 09 -
NOIR MAT




PROFILÉS ANODISÉS 21 -
ARGENT BRILLANT




PROFILÉS ANODISÉS 23 -
OR BRILLANT




PROFILÉS ANODISÉS 31 -
ARGENT SATINÉ



PROFILÉS ANODISÉS 32 -
BRONZE SATINÉ



PROFILÉS ANODISÉS 33 -
OR SATINÉ




PROFILÉS ANODISÉS 34 -
CUIVRE SATINÉ



PROFILÉS ANODISÉS 35 -
OR MAT




PROFILÉS ANODISÉS 38 -
MOKA



PROFILÉS ANODISÉS 39 -
METAL GUN



PROFILÉS ANODISÉS 61 -
FINITION ACIER BROSSÉ



PROFILÉS ANODISÉS 84 -
CUIVRE BOND



PROFILÉS ÉMAILLÉS 14 -
BLANC




PROFILÉS ÉMAILLÉS 15 -
BLANC MAT


VERRES




GRAVURES 34 -
SECURPLUS REEDED



GRAVURES 37 -
SECURPLUS REEDED GREY
GLASS




GRAVURES 43 -
SECURPLUS CLEAR
BRONZE




GRAVURES 44 -
SECURPLUS 4+4




GRAVURES 47 -
SECURPLUS CLEAR GREY



GRAVURES 51 -
SECURPLUS SILVER NET



GRAVURES 53 -
SECURPLUS BRONZE NET



GRAVURES 83 -
SECURPLUS SATIN BRONZE



GRAVURES 84 -
SECURPLUS SATIN



GRAVURES 87 -
SECURPLUS SATIN GREY



GRAVURES 99 -
SECURPLUS CUSTOM

DÉCORS



DÉCORATIONS P30 DÉCOR
FRAME



DÉCORATIONS P31 DÉCOR
VERTICAL

OPTIONS



ACCESSOIRE DE
NETTOYAGE VIRGOLA




ACCESSOIRES PERSONAL
GLASS




COLONNE ÉQUIPÉE AMICO



COLONNE ÉQUIPÉE
BASKET



RECEVEURS DE DOUCHE
ALIAS



RECEVEURS DE DOUCHE
V.I.P.



TRAITEMENT ANTI-
CALCAIRE TRAITEMENT
PRÉVENTIF ANTICALCAIRE
(TPA)

DEVIS →

OÙ ACHETER →