

Pare-Baignoire avec ouverture pliante

NP+SI / PAROI POUR BAIGNOIRES

DEVIS →

OÙ ACHETER →



© Copyright 2024 Vismaravetro srl

Pare douche pour baignoire avec deux panneaux pliants et un élément fixe en angle. Les panneaux peuvent se replier un sur l'autre et après contre le mur, tout en laissant libre l'espace sur la baignoire. La barre de rigidité donne la stabilité à l'ensemble.

Vismaravetro, avec son attention habituelle à l'évolution de la salle de bain, a créé une série de parois de douche pour les baignoires.

Ce sont des panneaux en verre trempé de différentes tailles, conçus pour compléter la fonctionnalité des baignoires.

Le panneau de verre vous permet d'utiliser la baignoire comme s'il s'agissait d'une vraie douche, limitant les éclaboussures et autres projections d'eau pendant la douche.

Design Centro Progetti Vismara

DIMENSIONS

L: Min 100 - Max 130 cm
H: Min 150,5 - Max 160 cm
H standard: 150,5 cm

PLUS

S.M.F. SYSTÈME DE MONTAGE FACILE

Système breveté qui, combiné à un nouveau système d'extensibilité, sert de gabarit pour le positionnement idéal des panneaux, tout en assurant, dans le même temps, l'étanchéité.

OUVERTURE PLIANTE

POSSIBILITÉ DE REPLIER LES 2 PANNEAUX CONTRE LA TÊTE DE BAIGNOIRE.

PRODUIT AVEC MARQUAGE CE

Produit conforme à la norme EN 14428:2015 et avec marquage CE

PROFILÉ INFÉRIEUR EN PVC POUR L'ÉTANCHÉITÉ.

TRAITEMENT PRÉVENTIF ANTICALCAIRE

Vismaravetro utilise la nouvelle technologie "TPA" pour la protection des surfaces en glace des cabines de douche. Le traitement consiste dans l'application d'un polymère spécial qui empêche en grande partie le calcaire contenu dans l'eau d'adhérer aux parois de la douche. Le traitement TPA, appliqué en cours de production sur les glaces des cabines de douche, facilite les opérations de nettoyage et d'entretien en limitant tout type de dépôts, et plus particulièrement le calcaire.

COMPOSANTS



NP

PARRE-DOUCHE PLIANT POUR BAIGNOIRE.

CARACTERISTIQUE

- Possibilité de replier les 2 panneaux contre la tête de baignoire.
- Extensibilité de 20 mm.
- Profilé inférieur en PVC pour l'étanchéité.
- S.M.F. Système de montage facile
- Produit avec marquage CE
- Sur mesure (de cm en cm)
- Ouverture pliante
- Pas d'encombrement extérieur
- Double possibilité de de mise à plomb et installation cabine de douche complétée.

MATÉRIAUX

- Glace trempée sécurisée de 6 mm
- Profilés en aluminium anodisé ou émaillé

DIMENSIONS

L: Min 100 - Max 130 cm
H: Min 120 - Max 160 cm
H standard: 150,5 cm



SI

PAROI FIXE POUR BAIGNOIRE.

CARACTERISTIQUE

- Extensibilité de 20 mm.
- Peut s'assembler avec l'élément SV et NP (SI)
- S.M.F. Système de montage facile
- Produit avec marquage CE
- Sur mesure (de cm en cm)
- Double possibilité de de mise à plomb et installation cabine de douche complétée.

MATÉRIAUX


- Glace trempée sécurisée de 8 mm
- Profilés en aluminium anodisé ou émaillé

DIMENSIONS

L: Min 60 - Max 100 cm
H: Min 120 - Max 160 cm
H standard: 150,5 cm

ELÉMENTS COMPLÉMENTS


PROFILÉS



PROFILÉS ANODISÉS 09 -
NOIR MAT




PROFILÉS ANODISÉS 21 -
ARGENT BRILLANT




PROFILÉS ANODISÉS 23 -
OR BRILLANT




PROFILÉS ANODISÉS 31 -
ARGENT SATINÉ



PROFILÉS ANODISÉS 32 -
BRONZE SATINÉ




PROFILÉS ANODISÉS 84 -
CUIVRE BOND




PROFILÉS ANODISÉS 33 -
OR SATINÉ



PROFILÉS ANODISÉS 38 -
MOKA




PROFILÉS ÉMAILLÉS 05 -
ROUGE




PROFILÉS ÉMAILLÉS 07 -
JAUNE




PROFILÉS ÉMAILLÉS 10 -
PERGAMON




PROFILÉS ÉMAILLÉS 11 -
GRIS



PROFILÉS ÉMAILLÉS 12 -
VERT



PROFILÉS ÉMAILLÉS 13 -
BLEU AZUR



PROFILÉS ÉMAILLÉS 14 -
BLANC




PROFILÉS ÉMAILLÉS 15 -
BLANC MAT


VERRES



VERRES 01 - GLACE GRANITÉ CLAIRE




VERRES 03 - GLACE BRONZE



VERRES 04 - GLACE TRANSPARENT



VERRES 06 - GLACE RÉFLÉCHISSANT




VERRES 07 - GLACE GRIS



VERRES 08 - GLACE SATINÉ




VERRES 12 - GLACE EXTRA-CLAIRE




VERRES TREMPÉS STRATIFIÉS 10 - VERRE EXTRA-REFLEX




VERRES TREMPÉS STRATIFIÉS 14 - VERRE EXTRA-CLAIRE SATINÉ



VERRES TREMPÉS STRATIFIÉS 19 - VERRE MADRAS "PAVÉ"



VERRES TREMPÉS STRATIFIÉS 29 - VERRE MADRAS NUVOLO



VERRES TREMPÉS STRATIFIÉS 11 - KATHEDRAL

DÉCORS




DÉCORATIONS D50



DÉCORATIONS D51



DÉCORATIONS D52




DÉCORATIONS D60



DÉCORATIONS D61



DÉCORATIONS P32 DÉCOR SQUARE




DÉCORS GRAPHIQUES D54



DÉCORS GRAPHIQUES D55



DÉCORS GRAPHIQUES P56



DÉCORS GRAPHIQUES P70 NEVERENDING

OPTIONS



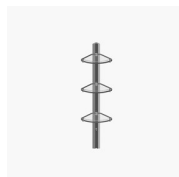
ACCESSOIRE DE
NETTOYAGE VIRGOLA



ACCESSOIRES PERSONAL
GLASS



COLONNE ÉQUIPÉE
BASKET



COLONNE ÉQUIPÉE AMICO



TRAITEMENT ANTI-
CALCAIRE TRAITEMENT
PRÉVENTIF ANTICALCAIRE
(TPA)

DEVIS →

OÙ ACHETER →