

BOX DOCCIA SCORREVOLE

C3+CP / SERIE 8000

PREVENTIVO



DOVE ACQUISTARE



© Copyright 2024 Vismaravetro srl

Cabina doccia ad angolo ad apertura scorrevole posizionata a fianco di vasca da bagno o muretto. Il lato apribile è caratterizzato da una porta centrale e da due fissetti laterali.

Un box doccia di alta gamma, ma perfetto per un uso quotidiano, grazie alle sue eccezionali performance per tenuta all'acqua e funzionalità, derivate da anni di esperienza nella realizzazione di cabine doccia scorrevoli.

Serie 8000 si caratterizza per il design essenziale ed impeccabile, per la grande leggerezza formale e la collaudata stabilità.

L'impiego del cristallo temperato 8 mm e il nuovo progetto per il telaio in alluminio offrono una struttura potente ma dal design leggero ed un'offerta economicamente accattivante.

Design Centro Progetti Vismara

DIMENSIONI

L: Min 120 - Max 199 cm

P: Min 60 - Max 100 cm

H: Min 150 - Max 230 cm

H standard: 200 cm

PLUS

CHIUSURA MAGNETICA

La chiusura delle porte è assicurata da appositi profili magnetici. La perfetta adesione garantita dagli elementi calamitati assicura una ottimale tenuta all'acqua.

SU MISURA (DI CM IN CM)

Le cabine doccia Vismaravetro sono realizzate su misura, di cm in cm. Possono inoltre essere personalizzate per soddisfare al meglio le necessità di ogni vano doccia.

ANTA SGANCIABILE

L'anta può essere sganciata per una facile manutenzione della cabina doccia.

CARRELLI INVISIBILI E SILENZIOSI

Lo scorrimento delle ante è assicurato da carrelli dotati di cuscinetti a sfera, regolabili in altezza, per un movimento morbido e silenzioso. I carrelli con cuscinetti a sfera scorrono all'interno del profilo guida. Nascosti alla vista, sono al riparo da polvere e calcare, per un funzionamento ottimale garantito nel tempo.

S.M.F. SISTEMA DI MONTAGGIO FACILE

E' un sistema brevettato che combinato ad un innovativo sistema di estensibilità consente il posizionamento ideale dei pannelli e nello stesso tempo impedisce la fuoriuscita dell'acqua.

PRODOTTO MARCHIATO CE

Prodotto conforme alla norma europea UNI-EN14428 e marchiato CE

TRATTAMENTO PREVENTIVO ANTICALCARE

Vismaravetro adotta l'innovativa tecnologia "TPA" per la protezione delle superfici vetrate delle cabine doccia. Il trattamento consiste nell'applicazione di uno speciale polimero che riduce notevolmente l'adesione del calcare sulle pareti in cristallo. Il sistema "TPA" applicato ai vetri delle cabine doccia consente di facilitare le operazioni di pulizia e riduce l'aggressione dei residui calcarei e dello sporco in genere.

DISPONIBILE CON GUARNIZIONI NERE (PROFILI 09, 38 E 39)

I prodotti realizzati in finitura 09 nero opaco, 38 Moka o 39 Metal Gun vengono equipaggiati con guarnizioni nere.

COMPONENTI



CP

PARETE FISSA CP PER PIATTI DOCCIA
POSIZIONATI A FIANCO DI VASCA DA BAGNO O
MURETTO.

CARATTERISTICHE

- Estensibilità di 20 mm
- Possibilità di messa a piombo
- Componibilità con tutti gli elementi del programma Serie 8000.
- Prodotto marchiato CE
- Su misura (di cm in cm)

MATERIALI

- Cristallo temperato di sicurezza 8 mm
- Profili in alluminio anodizzato o smaltato.

DIMENSIONI

L: Min 60 - Max 100 cm
H: Min 20 - Max 200 cm
H standard: 200 cm



C3

CABINA DOCCIA AD UN LATO, CON APERTURA
SCORREVOLE, PER PIATTI DOCCIA IN NICCHIA.

CARATTERISTICHE

- Estensibilità di 60 mm. senza profilo di compensazione
- Anta sganciabile
- Chiusura magnetica
- Doppia possibilità di messa a piombo, laterale e longitudinale.
- S.M.F. Sistema di montaggio facile
- Prodotto marchiato CE
- Possibilità di utilizzare il profilo ridotto AS10


MATERIALI

- Cristallo temperato di sicurezza 8 mm
- Profili in alluminio anodizzato o smaltato.

DIMENSIONI

L: Min 120 - Max 199 cm
H: Min 150 - Max 230 cm
H standard: 200 cm

ELEMENTI DI COMPLETAMENTO



MANIGLIE M4S STANDARD

PROFILI




PROFILI COLORI
METALLICI 21 - ARGENTO
LUCIDO




PROFILI COLORI
METALLICI 23 - ORO
LUCIDO




PROFILI COLORI
METALLICI 31 - ARGENTO
SATINATO




PROFILI COLORI
METALLICI 32 - BRONZO
SATINATO



PROFILI COLORI
METALLICI 34 - RAME
SATINATO




PROFILI COLORI
METALLICI 35 - ORO MATT




PROFILI COLORI
METALLICI 39 - METAL
GUN




PROFILI COLORI
METALLICI 61 - FINITURA
ACCIAIO SPAZZOLATO




PROFILI COLORI
METALLICI 09 - NERO
OPACO



PROFILI COLORI
METALLICI 84 - RAME
BOND




PROFILI COLORI
METALLICI 33 - ORO
SATINATO



PROFILI COLORI
METALLICI 38 - MOKA




PROFILI COLORI PASTELLO
14 - BIANCO




PROFILI COLORI PASTELLO
13 - AZZURRO



PROFILI COLORI PASTELLO
15 - BIANCO OPACO




PROFILI COLORI PASTELLO
07 - GIALLO




PROFILI COLORI PASTELLO
11 - GRIGIO



PROFILI COLORI PASTELLO
10 - PERGAMON



PROFILI COLORI PASTELLO
05 - ROSSO



PROFILI COLORI PASTELLO
12 - VERDE

CRISTALLI



CRISTALLI TEMPERATI 01 -
STAMPATO CHIARO



CRISTALLI TEMPERATI 03 -
CRISTALLO BRONZO



CRISTALLI TEMPERATI 04 -
CRISTALLO TRASPARENTE



CRISTALLI TEMPERATI 06 -
CRISTALLO RIFLETTENTE



CRISTALLI TEMPERATI 07 -
CRISTALLO GRIGIO



CRISTALLI TEMPERATI 08 -
CRISTALLO SATINATO



CRISTALLI TEMPERATI 12 -
CRISTALLO EXTRA-CHIARO



CRISTALLI TEMPERATI
SPECIALI 10 - CRISTALLO
EXTRA-REFLEX



CRISTALLI TEMPERATI
SPECIALI 14 - CRISTALLO
EXTRA-CHIARO SATINATO



CRISTALLI TEMPERATI
SPECIALI 19 - CRISTALLO
MADRAS "PAVÉ"



CRISTALLI TEMPERATI
SPECIALI 29 - CRISTALLO
MADRAS NUVOLA



CRISTALLI TEMPERATI
SPECIALI 11 - KATHEDRAL

DECORI



DECORI GEOMETRICI D51



DECORI GEOMETRICI D52



DECORI GEOMETRICI D60



DECORI GEOMETRICI D61



DECORI GEOMETRICI D50



DECORI GEOMETRICI P32
DECORO SQUARE



DECORI GRAFICI D54



DECORI GRAFICI D55



DECORI GRAFICI P70
NEVERENDING

OPTIONAL



ACCESSORI PERSONAL
GLASS



ACCESSORIO TERGIVETRO
VIRGOLA



COLONNA ATTREZZATA
AMICO



COLONNA ATTREZZATA
BASKET



PARETE DIVISORIA SCREEN



PIATTO DOCCIA ALIAS



PIATTO DOCCIA VI.P



TRATTAMENTO
ANTICALCARE
TRATTAMENTO
PREVENTIVO ANTICALCARE
(TPA)

PREVENTIVO →

DOVE ACQUISTARE →