

BOX DOCCIA BATTENTE

XF+XA+XG / SUPERSINTESI

PREVENTIVO



DOVE ACQUISTARE



© Copyright 2024 Vismaravetro srl

XF+XA+XG è una cabina per piatti doccia a parete costituita da un'anta singola, accoppiata ad un elemento fisso in battuta e ad un elemento fisso dalla parte del fissetto.

L'anta battente, dotata di cerniere estetiche, è apribile verso l'esterno.

Il box doccia, caratterizzato da una rigorosa pulizia delle linee progettuali, non rinuncia ad un altissimo standard funzionale.

SuperSintesi è la nuova proposta di Vismaravetro per una cabina doccia ad anta battente incernierata. Caratterizzata da una rigorosa pulizia delle linee progettuali, non rinuncia ad un altissimo standard funzionale.

Design Centro Progetti Vismara

DIMENSIONI

L: Min 55 - Max 129 cm

P: Min 30 - Max 119 cm

H: Min 150 - Max 230 cm

H standard: 200 cm

PLUS

FACILE DA PULIRE

Grazie a innovative soluzioni tecniche la cabina doccia ha tutti i suoi componenti montati all'interno dello spessore del vetro consentendo, quindi, una facile pulizia dell'intera superficie. Tutti i componenti in metallo sono disegnati senza spigoli vivi che possono risultare pericolosi durante la pulizia ordinaria del prodotto.

GUARNIZIONI MAGNETICHE DI MINIME DIMENSIONI

Chiusura magnetica con guarnizione installate su profili alluminio posti sulla sezione del vetro e di minime dimensioni.

PORTASALVIETTE ESTERNO

Sugli elementi fissi è possibile installare un porta-salviette.

PRODOTTO MARCHIATO CE

Prodotto conforme alla norma europea UNI-EN14428 e marchiato CE

S.M.F. SISTEMA DI MONTAGGIO FACILE

E' un sistema brevettato che combinato ad un innovativo sistema di estensibilità consente il posizionamento ideale dei pannelli e nello stesso tempo impedisce la fuoriuscita dell'acqua.

TRATTAMENTO PREVENTIVO ANTICALCARE

Vismaravetro adotta l'innovativa tecnologia "TPA" per la protezione delle superfici vetrate delle cabine doccia. Il trattamento consiste nell'applicazione di uno speciale polimero che riduce notevolmente l'adesione del calcare sulle pareti in cristallo. Il sistema "TPA" applicato ai vetri delle cabine doccia consente di facilitare le operazioni di pulizia e riduce l'aggressione dei residui calcarei e dello sporco in genere.

COMPONENTI

**XA**

PORTA BATTENTE SENZA TELAIO CHE UNITA ALLA PARETE FISSA, O A UN'ALTRA PORTA, FORMA UNA CABINA PER PIATTO DOCCIA AD ANGOLO.

CARATTERISTICHE

- S.M.F. Sistema di montaggio facile
- Apertura girevole esterna
- Prodotto marchiato CE
- Doppia possibilità di messa a piombo ad installazione cabina ultimata.
- FACILE DA PULIRE
- Estensibilità di 15 mm. senza profilo a muro
- Guarnizioni magnetiche di minime dimensioni
- Chiusura magnetica con guarnizione magnetiche in PVC
- Chiusura con guarnizione magnetiche installate su profili in alluminio

MATERIALI

- Porte in cristallo temperato di sicurezza 6 mm.
- Fissi in cristallo temperato di sicurezza 8 mm.
- Profili in alluminio anodizzato o smaltato.

DIMENSIONI

L: Min 55 - Max 129 cm
H: Min 150 - Max 230 cm
H standard: 200 cm

**XF**

PARETE FISSA CHE UNITA ALLA PORTA SINGOLA FORMA UNA CABINA PER PIATTO DOCCIA AD ANGOLO.

CARATTERISTICHE

- Prodotto marchiato CE
- Doppia possibilità di messa a piombo ad installazione cabina ultimata.
- FACILE DA PULIRE
- Estensibilità di 15 mm. senza profilo a muro
- Guarnizioni magnetiche di minime dimensioni
- Chiusura con guarnizione magnetiche installate su profili in alluminio
- S.M.F. Sistema di montaggio facile

MATERIALI

- Cristallo temperato di sicurezza 8 mm
- Profili in alluminio anodizzato o smaltato.

DIMENSIONI

L: Min 30 - Max 139 cm
H: Min 150 - Max 230 cm
H standard: 200 cm

**XG**

PARETE FISSA SUPPLEMENTARE XG PER CABINE DOCCIA AD ANGOLO O A PARETE.

CARATTERISTICHE

- Prodotto marchiato CE
- Doppia possibilità di messa a piombo ad installazione cabina ultimata.
- FACILE DA PULIRE
- Guarnizioni magnetiche di minime dimensioni
- Chiusura con guarnizione magnetiche installate su profili in alluminio
- S.M.F. Sistema di montaggio facile


MATERIALI

- Cristallo temperato di sicurezza 8 mm
- Profili in alluminio anodizzato o smaltato.

DIMENSIONI

L: Min 30 - Max 119 cm
H: Min 150 - Max 230 cm
H standard: 200 cm

ELEMENTI DI COMPLETAMENTO



CERNIERE C50X



MANIGLIE M15X



STAFFA DI IRRIGIDIMENTO
P



PORTASALVIETTE PSR



PORTASALVIETTE PST

PROFILI



PROFILI COLORI
METALLICI 09 - NERO
OPACO




PROFILI COLORI
METALLICI 21 - ARGENTO
LUCIDO




PROFILI COLORI
METALLICI 23 - ORO
LUCIDO



PROFILI COLORI
METALLICI 31 - ARGENTO
SATINATO




PROFILI COLORI
METALLICI 32 - BRONZO
SATINATO



PROFILI COLORI
METALLICI 33 - ORO
SATINATO



PROFILI COLORI
METALLICI 38 - MOKA



PROFILI COLORI
METALLICI 39 - METAL
GUN



PROFILI COLORI
METALLICI 61 - FINITURA
ACCIAIO SPAZZOLATO



PROFILI COLORI
METALLICI 84 - RAME
BOND



PROFILI COLORI PASTELLO
14 - BIANCO



PROFILI COLORI PASTELLO
15 - BIANCO OPACO

CRISTALLI



CRISTALLI TEMPERATI 01 -
STAMPATO CHIARO



CRISTALLI TEMPERATI 03 -
CRISTALLO BRONZO



CRISTALLI TEMPERATI 04 -
CRISTALLO TRASPARENTE



CRISTALLI TEMPERATI 06 -
CRISTALLO RIFLETTENTE



CRISTALLI TEMPERATI 07 -
CRISTALLO GRIGIO




CRISTALLI TEMPERATI 08 -
CRISTALLO SATINATO



CRISTALLI TEMPERATI 12 -
CRISTALLO EXTRA-CHIARO



CRISTALLI TEMPERATI
SPECIALI 10 - CRISTALLO
EXTRA-REFLEX



CRISTALLI TEMPERATI
SPECIALI 11 - KATHEDRAL



CRISTALLI TEMPERATI
SPECIALI 14 - CRISTALLO
EXTRA-CHIARO SATINATO



CRISTALLI TEMPERATI
SPECIALI 19 - CRISTALLO
MADRAS "PAVE"



CRISTALLI TEMPERATI
SPECIALI 29 - CRISTALLO
MADRAS NUVOLE

DECORI



DECORI GEOMETRICI D50



DECORI GEOMETRICI D51



DECORI GEOMETRICI D52



DECORI GEOMETRICI D60



DECORI GEOMETRICI D61



DECORI GRAFICI D54



DECORI GRAFICI D55



DECORI GRAFICI P56



DECORI GRAFICI P70
NEVERENDING



DECORI NATURALI P13
RIVOLO D'ACQUA



DECORI NATURALI P15
ORGANIC



DECORI NATURALI P16
AZULEJOS



DECORI NATURALI P19
SOFFIO

OPTIONAL



ACCESSORIO TERGIVETRO
VIRGOLA



COLONNA ATTREZZATA
BASKET



PIATTO DOCCIA ALIAS



PIATTO DOCCIA V.I.P



TRATTAMENTO
ANTICALCARE
TRATTAMENTO
PREVENTIVO ANTICALCARE
(TPA)

PREVENTIVO →

DOVE ACQUISTARE →