


DOUCHECABINE MET OPBERGRUIMTE TWIN

W41 / TWIN

WAAR TE KOOP



© Copyright 2024 Vismaravetro srl

Model 180x80 - voor installatie op een douchetub, met de kastruimte ernaast op de betegelde vloer. Nisopstelling met douchezone en kastruimte. De kastruimte kan uitgerust worden met legplanken of kan gebruikt worden om huishoudelijke apparaten, zoals bijvoorbeeld de wasmachine, te herbergen.

Twin is de eerste en enige collectie douchecabines die oplossingen biedt om de badkamerruimte optimaal te benutten, om te voldoen aan de moderne functionele en praktische ruimtelijke eisen. Naast de douche bevindt zich een echte bergruimte waarin voorwerpen en zelfs elektrische huishoudtoestellen kunnen worden geplaatst. Perfectie ook op esthetisch vlak, dankzij de spiegel over de volledige hoogte aangebracht op de deur van de tweede ruimte. De "Twin Mini" versie heeft naast de douche een handige uittrekbare ruimte met 5 planken.

Design Idelfonso Colombo con Centro Progetti Vismara

AFMETINGEN

L: Min 160 - Max 190 cm

P: Min 70 - Max 90 cm

H standard: 195 cm

PROFIELEN

MAGNETISCHE SLUITING

De deursluiting wordt gegarandeerd dankzij de magnetische strips. De perfecte magnetische sluiting zorgt voor de beste spatwaterdichtheid.

PRODUCT GECERTIFICEERD

Product voldoet aan de norm EN14428:2018 en draagt het CE label. Vismaravetro douchecabines voldoen aan de Europese normen.

S.M.F. EENVOUDIG MONTAGESYSTEEM.

Gepatenteerd systeem dat, in combinatie met een nieuw regelbaarheidsstelsel, dient als mal voor de ideale positionering van de wanden, waarbij tegelijk de waterdichtheid verzekerd wordt.

OPSTELLINGEN PER CM

De Vismaravetro douchecabines kunnen op maat van de klant, per cm, verkregen worden. Dit om nog beter antwoord te kunnen bieden aan de architectonische noden van elke douchecabine.

PRODUCT DRAAGT HET LABEL CE

Product voldoet aan de norm EN14428:2008 en draagt het label CE

TPA PREVENTIEVE KALKWERENDE BEHANDELING

Vismaravetro maakt gebruik van de nieuwe "TPA" technologie voor de behandeling van het glasoppervlak van douchewanden. Hierbij wordt een speciaal polymeer aangebracht dat in grote mate de kalkafzetting op de glaswand verhindert. Deze TPA-laag die tijdens de productie op het glas wordt aangebracht, vereenvoudigt de reiniging en beperkt de afzetting van vuil en in het bijzonder van kalk.

ONDERDELEN



W41

DUBBELE MODULE BESTAAND UIT EEN DOUCHERUIMTE TE VOORZIEN OP EEN BESTAANDE STANDAARD DOUCHETUB, EN EEN BERGRUIMTE TE VOORZIEN OP DE VLOER NAAST DE TUB.

KENMERKEN

- Draaideur naar buiten te openen
- Magnetische sluiting
- Regelbaarheid: minimum 20 mm.
- Horizontaal en verticaal verstelbaar.
- PVC dichtingen onderaan.
- S.M.F. Eenvoudig montagesysteem.
- Zwevend bovenprofiel
- Te voorzien van legplanken (niet meegeleverd).
- Product draagt het label CE
- OPSTELLINGEN PER CM
- Deze module is niet geschikt voor het plaatsen van elektrische huishoudtoestellen.

MATERIALEN

- Vaste wanden in getemperd veiligheidsglas 8 mm.
- Deuren in getemperd veiligheidsglas 6 mm.
- Profielen in geanodiseerd of geëpoxeerd aluminium.
- Deur van de bergruimte is langs de buitenzijde voorzien van een spiegel en langs de binnenzijde wit gelakt.
- Vaste scheidingswand in extra transparant glas, wit gelakt.

AFMETINGEN

L: Min 160 - Max 190 cm
H: Min 0 - Max 0 cm
H standard: 195 cm

AFWERKINGSELEMENTEN



DEURKNOPPEN EN
HANDGREPEN M6T
STANDARD


PROFIELEN



GEANODISEERDE
PROFIELEN 21 - GEPOLIJST
ZILVER




GEANODISEERDE
PROFIELEN 31 -
GESATINEERD ZILVER



GEANODISEERDE
PROFIELEN 09 - MAT
ZWART



GEANODISEERDE
PROFIELEN 38 - MOKA



GEANODISEERDE
PROFIELEN 84 - BOND
KOPER




GEVERNISTE PROFIELEN 14
- WIT




GEVERNISTE PROFIELEN 15
- MAT WIT


GLAS



GLAZEN 03 - BRONS GLAS




GLAZEN 04 - TRANSPARANT
GLAS



GLAZEN 07 - GRIJS GLAS



GLAZEN 08 - GESATINEERD
GLAS



GLAZEN 12 - EXTRAHELDER
GLAS



GELAAGD
VEILIGHEIDSGLAS 10 -
EXTRA REFLEX GLAS




GELAAGD
VEILIGHEIDSGLAS 14 -
EXTRA MAT GLAS




GELAAGD
VEILIGHEIDSGLAS 29 -
MADRAS NUVOLA

DECORATIES



DECORATIES D60



DECORATIES D61


OPTIONEEL




ACCESSOIRES PERSONAL
GLASS



ANTI-KALKBEHANDELING
VOOR PREVENTIEVE
KALKWERENDE
BEHANDELING (TPA)



DOUCHEBAKKEN GEMINI



DOUCHEBAKKEN VI.P



GLASTREKKER VIRGOLA



MUURTJE SCREEN



UITGERUSTE KOLOM
BASKET

WAAR TE KOOP

