

# DOUCHECABINE MET UITTREKBARE OPBERGRUIMTE

TN+TW / TWIN

WAAR TE KOOP



© Copyright 2024 Vismaravetro srl

Hoekopstelling bestaande uit de draaideur TN en de opbergmodule TW, met 5 uitschuifbare legplanken en afgewerkt met spiegel.

Twin is de eerste en enige collectie douchecabines die oplossingen biedt om de badkamerruimte optimaal te benutten, om te voldoen aan de moderne functionele en praktische ruimtelijke eisen. Naast de douche bevindt zich een echte bergruimte waarin voorwerpen en zelfs elektrische huishoudtoestellen kunnen worden geplaatst. Perfectie ook op esthetisch vlak, dankzij de spiegel over de volledige hoogte aangebracht op de deur van de tweede ruimte. De "Twin Mini" versie heeft naast de douche een handige uittrekbare ruimte met 5 planken.

Design Idelfonso Colombo con Centro Progetti Vismara

## AFMETINGEN

L: Min 68 - Max 99 cm

P: Min 68 - Max 99 cm

H standard: 195 cm

## PROFIELEN

---

### PRODUCT GECERTIFICEERD

Product voldoet aan de norm EN14428:2018 en draagt het CE label. Vismaravetro douchecabines voldoen aan de Europese normen.

### S.M.F. EENVOUDIG MONTAGESYSTEEM.

Gepatenteerd systeem dat, in combinatie met een nieuw regelbaarheidsstelsel, dient als mal voor de ideale positionering van de wanden, waarbij tegelijk de waterdichtheid verzekerd wordt.

### SPIEGEL OVER DE VOLLEDIGE BREEDTE

Spiegeltje, spiegeltje aan de wand... Wie wenst geen spiegel op volledige hoogte in de badkamer. Daarenboven geeft deze spiegel een extra ruimtegevoel!

---

### LEGPLANKEN

5 legplanken met verchromde geleidingsrails, 60 cm diep.

### OPSTELLINGEN PER CM

De Vismaravetro douchecabines kunnen op maat van de klant, per cm, verkregen worden. Dit om nog beter antwoord te kunnen bieden aan de architectonische noden van elke douchecabine.

### PRODUCT DRAAGT HET LABE CE

Product voldoet aan de norm EN14428:2008 en draagt het labe CE

---

### TPA PREVENTIEVE KALKWERENDE BEHANDELING

Vismaravetro maakt gebruik van de nieuwe "TPA" technologie voor de behandeling van het glasoppervlak van douchewanden. Hierbij wordt een speciaal polymeer aangebracht dat in grote mate de kalkafzetting op de glaswand verhindert. Deze TPA-laag die tijdens de productie op het glas wordt aangebracht, vereenvoudigt de reiniging en beperkt de afzetting van vuil en in het bijzonder van kalk.

## ONDERDELEN



### TN

PROFIELARME DRAAIDEUR 180° TWIN MINI.

#### KENMERKEN

- Enkel combineerbaar met de vaste wand TW.
- Regelbaarheid: 30 mm - hoek installatie
- Magnetische sluiting
- De deuren openen zowel naar binnen als naar buiten.
- S.M.F. Eenvoudig montagesysteem.
- Product draagt het labe CE
- OPSTELLINGEN PER CM
- Te combineren met de meeste douchetubs
- Zwevend bovenprofiel
- Draaideur naar buiten te openen

#### MATERIALEN

- Getemperd veiligheidsglas 6 mm.
- Profielen in geanodiseerd of geëpoxeerd aluminium.

#### AFMETINGEN

L: Min 68 - Max 99 cm  
H: Min 0 - Max 0 cm  
H standard: 195 cm

### TW

VASTE WAND VOOR HOEKOPSTELLING DIE IN COMBINATIE MET DE DEUREN TN OF TZ EEN HOEKOPSTELLING VORMT. VOORZIEN VAN DE OPBERGMODULE TWIN MINI, MET SPIEGEL EN 5 LEGPLANKEN OP GELEIDERS.

#### KENMERKEN

- Enkel combineerbaar met de deuren TN en TZ.
- Regelbaarheid: 20 mm.
- S.M.F. Eenvoudig montagesysteem.
- Product draagt het labe CE
- 5 legplanken met verchroomde geleidingsrails, diepte 60 cm.
- Regelbare voet (optioneel)
- Getemperd veiligheidsglas 8 mm extra transparant, buitenzijde geanodiseerd wit.
- Schuifspiegelkast met metalen geëpoxeerde geleiders.
- Mobiele structuur in wit hout.
- Te combineren met de meeste douchetubs
- Horizontaal en verticaal verstelbaar.

#### MATERIALEN

- Profielen in geanodiseerd of geëpoxeerd aluminium.

#### AFMETINGEN

L: Min 68 - Max 99 cm  
H: Min 0 - Max 0 cm  
H standard: 195 cm

## AFWERKINGSELEMENTEN



DEURKNOPPEN EN  
HANDGREPEN M6T  
STANDARD

---


## PROFIELEN



GEANODISEERDE  
PROFIELEN 21 - GEPOLIJST  
ZILVER



GEANODISEERDE  
PROFIELEN 31 -  
GESATINEERD ZILVER



GEANODISEERDE  
PROFIELEN 09 - MAT  
ZWART



GEVERNISTE PROFIELEN 14  
- WIT

GLAS



GLAZEN 01 - LICHT  
BEDRUKT



GLAZEN 03 - BRONS GLAS



GLAZEN 04 - TRANSPARANT  
GLAS



GLAZEN 06 -  
REFLECTEREND GLAS



GLAZEN 07 - GRIJS GLAS



GLAZEN 08 - GESATINEERD  
GLAS



GLAZEN 12 - EXTRAHELDER  
GLAS



GELAAGD  
VEILIGHEIDSGLAS 10 -  
EXTRA REFLEX GLAS



GELAAGD  
VEILIGHEIDSGLAS 14 -  
EXTRA MAT GLAS



GELAAGD  
VEILIGHEIDSGLAS 19 -  
MADRAS PAVÉ



GELAAGD  
VEILIGHEIDSGLAS 29 -  
MADRAS NUVOLA

DECORATIES



DECORATIES D50



DECORATIES D51



DECORATIES D52



DECORATIES D60



DECORATIES D61



GRAFISCHE DECORS D54



GRAFISCHE DECORS D55



GRAFISCHE DECORS P56


OPTIONEEL




ACCESSOIRES PERSONAL  
GLASS



ANTI-KALKBEHANDELING  
VOOR PREVENTIEVE  
KALKWERENDE  
BEHANDELING (TPA)



DOUCHEBAKKEN ALIAS



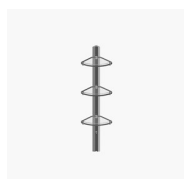
DOUCHEBAKKEN VI.P



GLASTREKKER VIRGOLA



MUURTJE SCREEN



UITGERUSTE KOLOM  
AMICO



UITGERUSTE KOLOM  
BASKET

WAAR TE KOOP →