

## DOUCHECABINE MET SCHUIFDEUR

C3 / SERIE 8000

WAAR TE KOOP



© Copyright 2024 Vismaravetro srl

SSchuifdeur met vast paneel op lijn voor nis-, hoek- of U-opstelling. De geleiders schuiven langs de binnenzijde van het bovenprofiel, ideaal voor een soepel en stil gebruik. Ze zijn daarenboven niet zichtbaar en goed afgeschermd voor stof en kalk, zodat een optimale werking op lange termijn verzekerd is. Model C3 van de Serie 8000 wordt steeds op maat gemaakt en kan gepersonaliseerd worden.

Een topklasse douchecabine, maar perfect voor alledaags gebruik dankzij zijn uitzonderlijke prestaties op gebied van waterdichtheid en functionaliteit, als resultaat van jarenlange ervaring in de productie van douchecabines met schuifdeuren. De Serie 8000 collectie wordt gekenmerkt door een essentieel en onberispelijk ontwerp, vanwege de grote formele lichtheid en de geteste stabiliteit. Het gebruik van 8 mm gehard glas en een nieuw ontwerp voor het aluminium frame resulteren in een krachtige structuur met licht ontwerp en kosteneffectief aanbod.

Design Centro Progetti Vismara

### AFMETINGEN

L: Min 120 - Max 199 cm  
H: Min 150 - Max 230 cm  
H standard: 200 cm

## PROFIELEN

## MAGNETISCHE SLUITING

De deursluiting wordt gegarandeerd dankzij de magnetische strips. De perfecte magnetische sluiting zorgt voor de beste spatwaterdichtheid.

## S.M.F. EENVOUDIG MONTAGESYSTEEM.

Gepatenteerd systeem dat, in combinatie met een nieuw regelbaarheidsstelsel, dient als mal voor de ideale positionering van de wanden, waarbij tegelijk de waterdichtheid verzekerd wordt.

## STILLE GELEIDERS

De geleiders schuiven langs de binnenzijde van het bovenprofiel. Ze zijn niet zichtbaar en goed afgeschermd voor stof en kalk, zodat een optimale werking op lange termijn verzekerd is.

## OPSTELLINGEN PER CM

De Vismaravetro douchecabines kunnen op maat van de klant, per cm, verkregen worden. Dit om nog beter antwoord te kunnen bieden aan de architectonische noden van elke douchecabine.

## LOSCLIPSBARE DEUR.

De deur kan losgehaakt worden om het onderhoud te vereenvoudigen.

## PRODUCT DRAAGT HET LABE CE

Product voldoet aan de norm EN14428:2008 en draagt het labe CE

TPA PREVENTIEVE KALKWERENDE  
BEHANDELING

Vismaravetro maakt gebruik van de nieuwe "TPA" technologie voor de behandeling van het glasoppervlak van douchewanden. Hierbij wordt een speciaal polymeer aangebracht dat in grote mate de kalkafzetting op de glaswand verhindert. Deze TPA-laag die tijdens de productie op het glas wordt aangebracht, vereenvoudigt de reiniging en beperkt de afzetting van vuil en in het bijzonder van kalk.

BESCHIKBAAR MET ZWARTE DICHTINGEN  
(PROFIELKLEUR 09, 38 EN 39)

Producten in Mat zwart (09), Moka (38) en Metal Gun (39) zijn voorzien van zwarte dichtingen.

## ONDERDELEN



### C3

SCHUIFDEUR MET VASTE WAND OP LIJN VOOR  
NISOPSTELLING.

#### KENMERKEN

- Regelbaarheid van 60 mm zonder compensatieprofiel
- Losclipsbare deur.
- Magnetische sluiting
- Horizontaal en verticaal verstelbaar.
- S.M.F. Eenvoudig montagesysteem.
- Product draagt het labe CE
- Mogelijkheid tot gebruik van het standaardprofiel AS 10

#### MATERIALEN


- Getemperd veiligheidsglas 8 mm.
- Profielen in geanodiseerd of geëpoxeerd aluminium.

#### AFMETINGEN

L: Min 120 - Max 199 cm  
H: Min 150 - Max 230 cm  
H standard: 200 cm

---

## AFWERKINGSELEMENTEN



DEURKNOPPEN EN  
HANDGREPEN M4S  
STANDARD

---

## PROFIELEN




GEANODISEERDE  
PROFIELEN 21 - GEPOLIJST  
ZILVER




GEANODISEERDE  
PROFIELEN 23 - GLANZEND  
GOUD




GEANODISEERDE  
PROFIELEN 31 -  
GESATINEERD ZILVER




GEANODISEERDE  
PROFIELEN 32 -  
GESATINEERD BRONS



GEANODISEERDE  
PROFIELEN 34 - MAT  
KOPER




GEANODISEERDE  
PROFIELEN 35 - MAT GOUD




GEANODISEERDE  
PROFIELEN 39 - METAAL  
ZWART



GEANODISEERDE  
PROFIELEN 61 -  
AFWERKING GEBORSTELD  
STAAL



GEANODISEERDE  
PROFIELEN 09 - MAT  
ZWART



GEANODISEERDE  
PROFIELEN 84 - BOND  
KOPER




GEANODISEERDE  
PROFIELEN 33 - SATIJN  
GOUD



GEANODISEERDE  
PROFIELEN 38 - MOKA




GEVERNISTE PROFIELEN 14  
- WIT



GEVERNISTE PROFIELEN 13  
- BLAUW



GEVERNISTE PROFIELEN 15  
- MAT WIT




GEVERNISTE PROFIELEN 07  
- GEEL




GEVERNISTE PROFIELEN 11  
- GRIJS



GEVERNISTE PROFIELEN 10  
- PERGAMON



GEVERNISTE PROFIELEN 05  
- ROOD



GEVERNISTE PROFIELEN 12  
- GROEN

GLAS



GLAZEN 01 - LICHT  
BEDRUKT



GLAZEN 03 - BRONS GLAS



GLAZEN 04 - TRANSPARENT  
GLAS



GLAZEN 06 -  
REFLECTEREND GLAS



GLAZEN 07 - GRIJS GLAS



GLAZEN 08 - GESATINEERD  
GLAS



GLAZEN 12 - EXTRAHELDER  
GLAS



GELAAGD  
VEILIGHEIDSGLAS 10 -  
EXTRA REFLEX GLAS



GELAAGD  
VEILIGHEIDSGLAS 14 -  
EXTRA MAT GLAS



GELAAGD  
VEILIGHEIDSGLAS 19 -  
MADRAS PAVÉ



GELAAGD  
VEILIGHEIDSGLAS 29 -  
MADRAS NUVOLA



GELAAGD  
VEILIGHEIDSGLAS 11 -  
KATHEDRAL

DECORATIES



DECORATIES D50



DECORATIES D51



DECORATIES D52



DECORATIES D60



DECORATIES D61



DECORATIES P32 DÉCOR  
SQUARE



GRAFISCHE DECORS D54



GRAFISCHE DECORS D55



GRAFISCHE DECORS P56



GRAFISCHE DECORS P70  
NEVERENDING



NATUURLIJKE DECORS P13  
TRICKLE



NATUURLIJKE DECORS P15  
ORGANIC



NATUURLIJKE DECORS P16  
AZULEJOS



NATUURLIJKE DECORS P19  
BLOW

OPTIONEEL



ACCESSOIRES PERSONAL  
GLASS



ANTI-KALKBEHANDELING  
VOOR PREVENTIEVE  
KALKWERENDE  
BEHANDELING (TPA)



DOUCHEBAKKEN ALIAS



DOUCHEBAKKEN VI.P



GLASTREKKER VIRGOLA



MUURTJE SCREEN



UITGERUSTE KOLOM  
AMICO



UITGERUSTE KOLOM  
BASKET

WAAR TE KOOP →