

DOUCHECABINE MET SCHUIFDEUR

D4 / GLISS

WAAR TE KOOP



© Copyright 2025 Vismaravetro srl

Schuifdeur met 2 vaste panelen op lijn voor nis-, hoek- of U-opstelling. Innovatief en ongezien schuifstelsel: de zwevende geleiders zijn zelfsmarend en zelfreinigend.

Gliss is een collectie douchecabines met een nieuw en origineel schuifdeursysteem. De stilistische keuze voor een minimalistisch frame wordt gecombineerd met de innovatieve techniek van de glijdende delen: de vlotte beweging is het resultaat van speciale zwevende geleiders. Het innovatieve materiaal waarvan ze zijn gemaakt, garandeert een perfecte glijbeweging dankzij zijn zelfsmerende en zelfreinigende eigenschappen, die jarenlang op de proef werden gesteld in extreem agressieve werkomgevingen. Een eenvoudig systeem, maar rijk aan technologie en ervaring.

Design Idelfonso Colombo con Centro Progetti Vismara

AFMETINGEN

L: Min 140 - Max 219 cm
H: Min 150 - Max 230 cm
H standard: 200 cm

PROFIELEN

MAGNETISCHE SLUITING

De deursluiting wordt gegarandeerd dankzij de magnetische strips. De perfecte magnetische sluiting zorgt voor de beste spatwaterdichtheid.

SCHUIFSYSTEEM MET ZWEVENDE GELEIDERS

Het schuifstelsysteem bestaat uit zwevende geleiders: het vernieuwende materiaal waaruit de geleiders vervaardigd zijn, zorgt voor de perfecte geleiding en is zelfsmerend en zelfreinigend, zo blijkt uit jarenlange testen in bijzonder agressieve testomgevingen.

LOSCLIPSBARE DEUR.

De deur kan losgehaakt worden om het onderhoud te vereenvoudigen.

S.M.F. EENVOUDIG MONTAGESYSTEEM.

Gepatenteerd systeem dat, in combinatie met een nieuw regelbaarheidssysteem, dient als mal voor de ideale positionering van de wanden, waarbij tegelijk de waterdichtheid verzekerd wordt.

OPSTELLINGEN PER CM

De Vismaravetro douchecabines kunnen op maat van de klant, per cm, verkregen worden. Dit om nog beter antwoord te kunnen bieden aan de architectonische noden van elke douchecabine.

GEKLEEFDE BEVESTIGINGEN

De wanden zijn ter hoogte van het profiel bovenaan met elkaar verbonden d.m.v. 2 bevestigingen in gegoten aluminium die rechtstreeks op het glas zijn vastgehecht.

PRODUCT DRAAGT HET LABE CE

Product voldoet aan de norm EN14428:2008 en draagt het labe CE

TPA PREVENTIEVE KALKWERENDE BEHANDELING

Vismaravetro maakt gebruik van de nieuwe "TPA" technologie voor de behandeling van het glasoppervlak van douchewanden. Hierbij wordt een speciaal polymeer aangebracht dat in grote mate de kalkafzetting op de glaswand verhindert. Deze TPA-laag die tijdens de productie op het glas wordt aangebracht, vereenvoudigt de reiniging en beperkt de afzetting van vuil en in het bijzonder van kalk.

BESCHIKBAAR MET ZWARTE DICHTINGEN (PROFIELKLEUR 09)

Producten in Mat zwart (09) zijn voorzien van zwarte dichtingen.

ONDERDELEN



D4

4-DELIGE SCHUIFDEUR MET CENTRALE
OPENING, VOOR NISOPSTELLING.

KENMERKEN

- Losclipsbare deur.
- Mogelijkheid tot gebruik van het standaardprofiel AS 10
- Product draagt het labe CE
- Regelbaarheid van 60 mm zonder compensatieprofiel
- S.M.F. Eenvoudig montagesysteem.
- Schuifstelsel met zwevende geleiders
- Horizontaal en verticaal verstelbaar.
- Magnetische sluiting
- OPSTELLINGEN PER CM

MATERIALEN

- Getemperd veiligheidsglas 8 mm.
- Profielen in geanodiseerd of geëpoxeerd aluminium.

AFMETINGEN

L: Min 140 - Max 219 cm
H: Min 150 - Max 230 cm
H standard: 200 cm

AFWERKINGSELEMENTEN



DEURKNOPPEN EN
HANDGREPEN M10G
STANDARD

PROFIELEN



GEANODISEERDE
PROFIELEN 21 - GEPOLIJST
ZILVER



GEANODISEERDE
PROFIELEN 31 -
GESATINEERD ZILVER



GEANODISEERDE
PROFIELEN 09 - MAT
ZWART



GEVERNISTE PROFIELEN 14
- WIT

GLAS



GLAZEN 03 - BRONS GLAS



GLAZEN 04 - TRANSPARENT
GLAS



GLAZEN 06 -
REFLECTEREND GLAS



GLAZEN 07 - GRIJS GLAS



GLAZEN 08 - GESATINEERD
GLAS



GLAZEN 12 - EXTRAHELDER
GLAS



GELAAGD
VEILIGHEIDSGLAS 10 -
EXTRA REFLEX GLAS



GELAAGD
VEILIGHEIDSGLAS 14 -
EXTRA MAT GLAS



GELAAGD
VEILIGHEIDSGLAS 29 -
MADRAS NUVOLA

DECORATIES




DECORATIES D50




DECORATIES D51



DECORATIES D52



DECORATIES D60



DECORATIES D61




GRAFISCHE DECORS D54




GRAFISCHE DECORS D55



GRAFISCHE DECORS P56



GRAFISCHE DECORS P70
NEVERENDING



NATUURLIJKE DECORS P13
TRICKLE



NATUURLIJKE DECORS P15
ORGANIC



NATUURLIJKE DECORS P16
AZULEJOS



NATUURLIJKE DECORS P19
BLOW

OPTIONEEL




ACCESSOIRES PERSONAL
GLASS



ACCESSOIRES GEPRINTE
STREEP



ANTI-KALKBEHANDELING
VOOR PREVENTIEVE
KALKWERENDE
BEHANDELING (TPA)



DOUCHEBAKKEN ALIAS



DOUCHEBAKKEN GEMINI



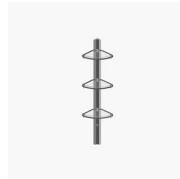
DOUCHEBAKKEN VI.P



GLASTREKKER VIRGOLA



MUURTE SCREEN



UITGERUSTE KOLOM
AMICO



UITGERUSTE KOLOM
BASKET

WAAR TE KOOP →