

DOUCHECABINE MET SCHUIFDEUR

DN+DG / GLISS

WAAR TE KOOP



© Copyright 2025 Vismaravetro srl

Hoekopstelling bestaande uit schuifdeur DN en vaste wand DG. Innovatief en ongezien schuifstelsel: de zwevende geleiders zijn zelfsmarend en zelfreinigend.

Gliss is een collectie douchecabines met een nieuw en origineel schuifdeursysteem. De stilistische keuze voor een minimalistisch frame wordt gecombineerd met de innovatieve techniek van de glijdende delen: de vlotte beweging is het resultaat van speciale zwevende geleiders. Het innovatieve materiaal waarvan ze zijn gemaakt, garandeert een perfecte glijbeweging dankzij zijn zelfsmerende en zelfreinigende eigenschappen, die jarenlang op de proef werden gesteld in extreem agressieve werkomgevingen. Een eenvoudig systeem, maar rijk aan technologie en ervaring.

Design Idelfonso Colombo con Centro Progetti Vismara

AFMETINGEN

L: Min 97 - Max 180 cm
P: Min 30 - Max 119 cm
H: Min 150 - Max 230 cm
H standard: 200 cm

PROFIELEN

MAGNETISCHE SLUITING

De deursluiting wordt gegarandeerd dankzij de magnetische strips. De perfecte magnetische sluiting zorgt voor de beste spatwaterdichtheid.

SCHUIFSYSTEEM MET ZWEVENDE GELEIDERS

Het schuifstelsysteem bestaat uit zwevende geleiders: het vernieuwende materiaal waaruit de geleiders vervaardigd zijn, zorgt voor de perfecte geleiding en is zelfsmerend en zelfreinigend, zo blijkt uit jarenlange testen in bijzonder agressieve testomgevingen.

LOSCLIPSBARE DEUR.

De deur kan losgehaakt worden om het onderhoud te vereenvoudigen.

S.M.F. EENVOUDIG MONTAGESYSTEEM.

Gepatenteerd systeem dat, in combinatie met een nieuw regelbaarheidssysteem, dient als mal voor de ideale positionering van de wanden, waarbij tegelijk de waterdichtheid verzekerd wordt.

OPSTELLINGEN PER CM

De Vismaravetro douchecabines kunnen op maat van de klant, per cm, verkregen worden. Dit om nog beter antwoord te kunnen bieden aan de architectonische noden van elke douchecabine.

GEKLEEFDE BEVESTIGINGEN

De wanden zijn ter hoogte van het profiel bovenaan met elkaar verbonden d.m.v. 2 bevestigingen in gegoten aluminium die rechtstreeks op het glas zijn vastgehecht.

PRODUCT DRAAGT HET LABE CE

Product voldoet aan de norm EN14428:2008 en draagt het labe CE

TPA PREVENTIEVE KALKWERENDE BEHANDELING

Vismaravetro maakt gebruik van de nieuwe "TPA" technologie voor de behandeling van het glasoppervlak van douchewanden. Hierbij wordt een speciaal polymeer aangebracht dat in grote mate de kalkafzetting op de glaswand verhindert. Deze TPA-laag die tijdens de productie op het glas wordt aangebracht, vereenvoudigt de reiniging en beperkt de afzetting van vuil en in het bijzonder van kalk.

BESCHIKBAAR MET ZWARTE DICHTINGEN (PROFIELKLEUR 09)

Producten in Mat zwart (09) zijn voorzien van zwarte dichtingen.

ONDERDELEN



DN

SCHUIFDEUR VOOR NISOPSTELLING.

KENMERKEN

- Magnetische sluiting
- Horizontaal en verticaal verstelbaar.
- Schuifstelsysteem met zwevende geleiders
- Losclipsbare deur.
- Product draagt het labe CE
- Mogelijkheid tot gebruik van het standaardprofiel AS 10
- Regelbaarheid van 30 mm zonder compensatieprofiel
- S.M.F. Eenvoudig montagesysteem.
- OPSTELLINGEN PER CM
- Regelbaarheid: 30 mm - hoek installatie

MATERIALEN

- Getemperd veiligheidsglas 8 mm.
- Profielen in geanodiseerd of geëpoxeerd aluminium.

AFMETINGEN

L: Min 97 - Max 180 cm
H: Min 150 - Max 230 cm
H standard: 200 cm



DG

SPECIALE VASTE WAND VOOR HOEK- OF U-OPSTELLING.

KENMERKEN

- Mogelijkheid tot gebruik van het standaardprofiel AS 10
- Product draagt het labe CE
- Regelbaarheid van 20 mm zonder compensatieprofiel
- S.M.F. Eenvoudig montagesysteem.
- Te combineren met alle elementen van de serie Gliss
- Horizontaal en verticaal verstelbaar.
- OPSTELLINGEN PER CM

MATERIALEN

- Getemperd veiligheidsglas 8 mm.
- Profielen in geanodiseerd of geëpoxeerd aluminium.

AFMETINGEN

L: Min 30 - Max 120 cm
H: Min 150 - Max 230 cm
H standard: 200 cm

AFWERKINGSELEMENTEN



DEURKNOPPEN EN
HANDGREPEN M10G
STANDARD



HANDDOEK HOUDER PST



HANDDOEK HOUDER PSR


PROFIELEN



GEANODISEERDE
PROFIELEN 21 - GEPOLIJST
ZILVER



GEANODISEERDE
PROFIELEN 31 -
GESATINEERD ZILVER



GEANODISEERDE
PROFIELEN 09 - MAT
ZWART




GEVERNISTE PROFIELEN 14
- WIT

GLAS




GLAZEN 03 - BRONS GLAS



GLAZEN 04 - TRANSPARENT
GLAS




GLAZEN 06 -
REFLECTEREND GLAS



GLAZEN 07 - GRIJS GLAS



GLAZEN 08 - GESATINEERD
GLAS




GLAZEN 12 - EXTRAHELDER
GLAS



GELAAGD
VEILIGHEIDSGLAS 10 -
EXTRA REFLEX GLAS



GELAAGD
VEILIGHEIDSGLAS 14 -
EXTRA MAT GLAS




GELAAGD
VEILIGHEIDSGLAS 29 -
MADRAS NUVOLA

DECORATIES




DECORATIES D50




DECORATIES D51



DECORATIES D52




DECORATIES D60



DECORATIES D61




GRAFISCHE DECORS D54



GRAFISCHE DECORS D55



GRAFISCHE DECORS P56



GRAFISCHE DECORS P70
NEVERENDING



NATUURLIJKE DECORS P13
TRICKLE



NATUURLIJKE DECORS P15
ORGANIC



NATUURLIJKE DECORS P16
AZULEJOS



NATUURLIJKE DECORS P19
BLOW

OPTIONEEL




ACCESSOIRES PERSONAL
GLASS



ACCESSOIRES GEPRINTE
STREEP



ACCESSOIRES EXTERNE
HANDDOEKHOUDER PST



ACCESSOIRES EXTERNE
HANDDOEKHOUDER PSR



ANTI-KALKBEHANDELING
VOOR PREVENTIEVE
KALKWERENDE
BEHANDELING (TPA)



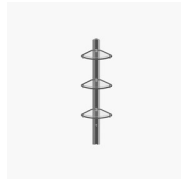
DOUCHEBAKKEN VI.P



GLASTREKKER VIRGOLA



MUURTJE SCREEN



UITGERUSTE KOLOM
AMICO



UITGERUSTE KOLOM
BASKET

WAAR TE KOOP →