

## DOUCHECABINE MET SCHUIFDEUR

D3+DG / GLISS

WAAR TE KOOP



© Copyright 2024 Vismaravetro srl

Hoekopstelling bestaande uit schuifdeur met vast paneel op lijn D3 en vaste wand DG. Innovatief en ongezien schuifstelsel: de zwevende geleiders zijn zelfsmarend en zelfreinigend.

Gliss is een collectie douchecabines met een nieuw en origineel schuifdeursysteem. De stilistische keuze voor een minimalistisch frame wordt gecombineerd met de innovatieve techniek van de glijdende delen: de vlotte beweging is het resultaat van speciale zwevende geleiders. Het innovatieve materiaal waarvan ze zijn gemaakt, garandeert een perfecte glijbeweging dankzij zijn zelfsmerende en zelfreinigende eigenschappen, die jarenlang op de proef werden gesteld in extreem agressieve werkomgevingen. Een eenvoudig systeem, maar rijk aan technologie en ervaring.

Design Idelfonso Colombo con Centro Progetti Vismara

### AFMETINGEN

L: Min 120 - Max 199 cm

P: Min 30 - Max 119 cm

H: Min 150 - Max 230 cm

H standard: 200 cm

## PROFIELEN

## MAGNETISCHE SLUITING

De deursluiting wordt gegarandeerd dankzij de magnetische strips. De perfecte magnetische sluiting zorgt voor de beste spatwaterdichtheid.

## SCHUIFSYSTEEM MET ZWEVENDE GELEIDERS

Het schuifstelsysteem bestaat uit zwevende geleiders: het vernieuwende materiaal waaruit de geleiders vervaardigd zijn, zorgt voor de perfecte geleiding en is zelfsmerend en zelfreinigend, zo blijkt uit jarenlange testen in bijzonder agressieve testomgevingen.

## LOSCLIPSBARE DEUR.

De deur kan losgehaakt worden om het onderhoud te vereenvoudigen.

## S.M.F. EENVOUDIG MONTAGESYSTEEM.

Gepatenteerd systeem dat, in combinatie met een nieuw regelbaarheidssysteem, dient als mal voor de ideale positionering van de wanden, waarbij tegelijk de waterdichtheid verzekerd wordt.

## OPSTELLINGEN PER CM

De Vismaravetro douchecabines kunnen op maat van de klant, per cm, verkregen worden. Dit om nog beter antwoord te kunnen bieden aan de architectonische noden van elke douchecabine.

## GEKLEEFDE BEVESTIGINGEN

De wanden zijn ter hoogte van het profiel bovenaan met elkaar verbonden d.m.v. 2 bevestigingen in gegoten aluminium die rechtstreeks op het glas zijn vastgehecht.

## PRODUCT DRAAGT HET LABE CE

Product voldoet aan de norm EN14428:2008 en draagt het labe CE

## TPA PREVENTIEVE KALKWERENDE BEHANDELING

Vismaravetro maakt gebruik van de nieuwe "TPA" technologie voor de behandeling van het glasoppervlak van douchewanden. Hierbij wordt een speciaal polymeer aangebracht dat in grote mate de kalkafzetting op de glaswand verhindert. Deze TPA-laag die tijdens de productie op het glas wordt aangebracht, vereenvoudigt de reiniging en beperkt de afzetting van vuil en in het bijzonder van kalk.

## BESCHIKBAAR MET ZWARTE DICHTINGEN (PROFIELKLEUR 09)

Producten in Mat zwart (09) zijn voorzien van zwarte dichtingen.

## ONDERDELEN



### DG

SPECIALE VASTE WAND VOOR HOEK- OF U-OPSTELLING.

#### KENMERKEN

- Mogelijkheid tot gebruik van het standaardprofiel AS 10
- Product draagt het labe CE
- Regelbaarheid van 20 mm zonder compensatieprofiel
- S.M.F. Eenvoudig montagesysteem.
- Te combineren met alle elementen van de serie Gliss
- Horizontaal en verticaal verstelbaar.
- OPSTELLINGEN PER CM

#### MATERIALEN

- Getemperd veiligheidsglas 8 mm.
- Profielen in geanodiseerd of geëpoxideerd aluminium.

#### AFMETINGEN

L: Min 30 - Max 120 cm  
H: Min 150 - Max 230 cm  
H standard: 200 cm



### D3

SCHUIFDEUR MET VASTE WAND OP LIJN, VOOR NISOPSTELLING.

#### KENMERKEN

- Losclipsbare deur.
- Mogelijkheid tot gebruik van het standaardprofiel AS 10
- Product draagt het labe CE
- Regelbaarheid van 60 mm zonder compensatieprofiel
- Magnetische sluiting
- Schuifstelsysteem met zwevende geleiders
- Horizontaal en verticaal verstelbaar.
- S.M.F. Eenvoudig montagesysteem.
- OPSTELLINGEN PER CM

#### MATERIALEN

- Getemperd veiligheidsglas 8 mm.
- Profielen in geanodiseerd of geëpoxideerd aluminium.

#### AFMETINGEN

L: Min 120 - Max 199 cm  
H: Min 150 - Max 230 cm  
H standard: 200 cm

## AFWERKINGSELEMENTEN



DEURKNOPPEN EN  
HANDGREPEN M10G  
STANDARD



HANDDOEK HOUDER PST



HANDDOEK HOUDER PSR

---


## PROFIELEN



GEANODISEERDE  
PROFIELEN 21 - GEPOLIJST  
ZILVER



GEANODISEERDE  
PROFIELEN 31 -  
GESATINEERD ZILVER



GEANODISEERDE  
PROFIELEN 09 - MAT  
ZWART



GEVERNISTE PROFIELEN 14  
- WIT

GLAS



GLAZEN 03 - BRONS GLAS



GLAZEN 04 - TRANSPARENT  
GLAS



GLAZEN 06 -  
REFLECTEREND GLAS



GLAZEN 07 - GRIJS GLAS



GLAZEN 08 - GESATINEERD  
GLAS



GLAZEN 12 - EXTRAHELDER  
GLAS



GELAAGD  
VEILIGHEIDSGLAS 10 -  
EXTRA REFLEX GLAS



GELAAGD  
VEILIGHEIDSGLAS 14 -  
EXTRA MAT GLAS



GELAAGD  
VEILIGHEIDSGLAS 19 -  
MADRAS PAVÉ



GELAAGD  
VEILIGHEIDSGLAS 29 -  
MADRAS NUVOLO

DECORATIES



DECORATIES D50



DECORATIES D51



DECORATIES D52



DECORATIES D60



DECORATIES D61




GRAFISCHE DECORS D54



GRAFISCHE DECORS D55



GRAFISCHE DECORS P56



GRAFISCHE DECORS P70  
NEVERENDING



NATUURLIJKE DECORS P13  
TRICKLE



NATUURLIJKE DECORS P15  
ORGANIC



NATUURLIJKE DECORS P16  
AZULEJOS




NATUURLIJKE DECORS P19  
BLOW

OPTIONEEL



ACCESSOIRES PERSONAL  
GLASS




ACCESSOIRES GEPRINTE  
STREEP



ACCESSOIRES EXTERNE  
HANDDOEKHOUDER PST




ACCESSOIRES  
VERWARMINGSWAND



ACCESSOIRES EXTERNE  
HANDDOEKHOUDER PSR



ANTI-KALKBEHANDELING  
VOOR PREVENTIEVE  
KALKWERENDE  
BEHANDELING (TPA)



DOUCHEBAKKEN ALIAS



DOUCHEBAKKEN VI.P



GLASTREKKER VIRGOLA



MUURTJE SCREEN



UITGERUSTE KOLOM  
AMICO



UITGERUSTE KOLOM  
BASKET

WAAR TE KOOP

