

## DOUCHECABINE MET SCHUIFDEUR

ZN / SERIE 7000

WAAR TE KOOP



© Copyright 2024 Vismaravetro srl

Schuifdeur voor nisopstelling.

Serie 7000 is een collectie douchecabines met schuifdeuren die het resultaat zijn van jarenlange ervaring in het ontwerpen en vervaardigen van douchecabines. De deur glijdt vlot dankzij een systeem met sleden op kogellagers, bevestigd aan het glas en ondersteund door een minimalistische glijstang die groot genoeg is om het gewicht van de deur zelf te dragen, zonder dat zij ombuigt of bezwijkt. Serie 7000 is een volledig systeem, aanpasbaar aan een breed gamma afmetingen en toepasbaar voor nis-, hoek- en wandopstellingen.

Design Centro Progetti Vismara

### AFMETINGEN

L: Min 92 - Max 182 cm  
H: Min 150 - Max 215 cm  
H standard: 200 cm

## PROFIELEN

DIT MODEL IS GEASSEMBLEERD ZONDER SILICONE	MAGNETISCHE SLUITING  De deursluiting wordt gegarandeerd dankzij de magnetische strips. De perfecte magnetische sluiting zorgt voor de beste spatwaterdichtheid.	OPSTELLINGEN PER CM  De Vismaravetro douchecabines kunnen op maat van de klant, per cm, verkregen worden. Dit om nog beter antwoord te kunnen bieden aan de architectonische noden van elke douchecabine.
BEPERKT BODEMPROFIEL  Beperkt bodemprofiel, met de mogelijkheid dit weg te laten tijdens plaatsing (ter hoogte van de instap). Let op: bij het weglaten van het bodemprofiel is de waterdichtheid beperkt.	SCHUIFWIELEN BEVESTIGD OP HET GLAS D.M.V. VLAKLIGGENDE SCHROEVEN.	PRODUCT DRAAGT HET LABE CE  Product voldoet aan de norm EN14428:2008 en draagt het labe CE
DEUR IS WEGKLAPBAAR VOOR ONDERHOUD  De deur schuift in een geleider in de dichting onderaan. Deze geleider kan losgeklikt worden en zorgt zo voor eenvoudig onderhoud.	TPA PREVENTIEVE KALKWERENDE BEHANDELING  Vismaravetro maakt gebruik van de nieuwe "TPA" technologie voor de behandeling van het glasoppervlak van douchewanden. Hierbij wordt een speciaal polymeer aangebracht dat in grote mate de kalkafzetting op de glaswand verhindert. Deze TPA-laag die tijdens de productie op het glas wordt aangebracht, vereenvoudigt de reiniging en beperkt de afzetting van vuil en in het bijzonder van kalk.	BESCHIKBAAR MET ZWARTE DICHTINGEN (PROFIELKLEUR 09 EN 39)  Producten in Mat zwart (09) en Metal Gun (39) zijn voorzien van zwarte dichtingen.

## ONDERDELEN



## ZN

SCHUIFDEUR VOOR NISOPSTELLING.

### KENMERKEN

- Regelbaarheid: 6 cm.
- Magnetische sluiting
- Verstelbaar in de breedte.
- Beperkt bodemprofiel
- Deur is wegklapbaar voor onderhoud
- Horizontale en verticale afregeling van de douchecabine.
- Product draagt het label CE
- Schuifwielen bevestigd op het glas d.m.v. vlakliggende schroeven.

### MATERIALEN

- Getemperd veiligheidsglas 6 mm.
- Profielen in geanodiseerd of geëpoxeerd aluminium.

### AFMETINGEN

L: Min 92 - Max 182 cm  
H: Min 150 - Max 230 cm  
H standard: 200 cm

## AFWERKINGSELEMENTEN



DEURKNOPPEN EN  
HANDGREPEN M12Z  
STANDARD

---

## PROFIELEN




GEANODISEERDE  
PROFIELEN 09 - MAT  
ZWART



GEANODISEERDE  
PROFIELEN 21 - GEPOLIJST  
ZILVER




GEANODISEERDE  
PROFIELEN 31 -  
GESATINEERD ZILVER




GEANODISEERDE  
PROFIELEN 84 - BOND  
KOPER



GEANODISEERDE  
PROFIELEN 38 - MOKA




GEVERNISTE PROFIELEN 05  
- ROOD




GEVERNISTE PROFIELEN 07  
- GEEL




GEVERNISTE PROFIELEN 10  
- PERGAMON



GEVERNISTE PROFIELEN 11  
- GRIJS



GEVERNISTE PROFIELEN 12  
- GROEN



GEVERNISTE PROFIELEN 13  
- BLAUW



GEVERNISTE PROFIELEN 14  
- WIT



GEVERNISTE PROFIELEN 15  
- MAT WIT

GLAS



GLAZEN 01 - LICHT  
BEDRUKT



GLAZEN 03 - BRONS GLAS



GLAZEN 04 - TRANSPARENT  
GLAS



GLAZEN 06 -  
REFLECTEREND GLAS



GLAZEN 07 - GRIJS GLAS



GLAZEN 08 - GESATINEERD  
GLAS



GLAZEN 12 - EXTRAHELDER  
GLAS



GELAAGD  
VEILIGHEIDSGLAS 10 -  
EXTRA REFLEX GLAS



GELAAGD  
VEILIGHEIDSGLAS 14 -  
EXTRA MAT GLAS



GELAAGD  
VEILIGHEIDSGLAS 19 -  
MADRAS PAVÉ



GELAAGD  
VEILIGHEIDSGLAS 29 -  
MADRAS NUVOLA



GELAAGD  
VEILIGHEIDSGLAS 11 -  
KATHEDRAL

DECORATIES



DECORATIES D50



DECORATIES D51



DECORATIES D52



DECORATIES D60



DECORATIES D61



GRAFISCHE DECORS D54



GRAFISCHE DECORS D55



GRAFISCHE DECORS P56



GRAFISCHE DECORS P70  
NEVERENDING



NATUURLIJKE DECORS P13  
TRICKLE



NATUURLIJKE DECORS P15  
ORGANIC



NATUURLIJKE DECORS P16  
AZULEJOS



NATUURLIJKE DECORS P19  
BLOW


OPTIONEEL




ACCESSOIRES PERSONAL  
GLASS



ANTI-KALKBEHANDELING  
VOOR PREVENTIEVE  
KALKWERENDE  
BEHANDELING (TPA)



DOUCHEBAKKEN ALIAS



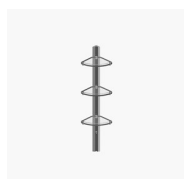
DOUCHEBAKKEN VI.P



GLASTREKKER VIRGOLA



MUURTJE SCREEN



UITGERUSTE KOLOM  
AMICO



UITGERUSTE KOLOM  
BASKET

WAAR TE KOOP →