

Douchecabine met op maat gemaakte draaideur

HL / SERIE F

WAAR TE KOOP



© Copyright 2024 Vismaravetro srl

Op maat gemaakte douchedeur voor nisopstelling. Het vrije deel van de glasdeur is uitgerust met een dichting die tegen de muur aansluit, voor optimale spatwaterdichtheid. Kan niet worden bijgesteld en moet worden geïnstalleerd op perfect verticale wanden. In de verpakking wordt een waterkeringsprofiel bijgeleverd dat bij plaatsing een grotere waterdichtheid garandeert. Eenvoudig montagesysteem SIS™: dankzij het montageprofiel in polystyreen met hoge dichtheid, voor een correcte installatie van de deur.

Serie F is een collectie douchecabines die herinnert aan de oorsprong van deze sector - toen de doucheboxen in wezen alleen uit glas en scharnieren bestonden - maar die tegelijkertijd meer dan 70 jaar ervaring in de sector samenvat. Een collectie waar we best trots op zijn: unieke douchecabines in de letterlijke zin van het woord, omdat ze tot op de millimeter zijn gemaakt, ontworpen volgens eisen, wensen, dromen en grillen die beslist buiten maat en buiten serie vallen.

Design Centro Progetti Vismara

AFMETINGEN

L: Min 55 - Max 90 cm
H: Min 170 - Max 300 cm
H standard: 210 cm

PROFIELEN

MAATWERK TOT OP DE MILLIMETER: GEEN REGELBAARHEID

Alle onderdelen uit de Serie F Collectie werden tot op de millimeter afgemeten. Wij creëren unieke stukken, geproduceerd om te voldoen aan de afmetingen van elke afzonderlijke douchecabine. Voor hoogtes groter dan 210 cm of breedtes groter dan 90 cm moet een derde scharnier worden geplaatst. Bezoek de website www.vism.it/cmm om de maximale afmetingen van de deur (maximale hoogte 300 cm):

MAXIMUMHOOGTE TOT 300 CM

Maximumhoogte tot 300 cm dankzij het gebruik van een derde scharnier (meer informatie: www.vism.it/cmm).

MESSING KLIKSCHARNIEREN VOOR BINNEN- EN BUITENOPENING

Messing klikscharnieren voor binnen- en buitenopening. Het centrale stoppunt wordt gegarandeerd door een spiraalveermechanisme, met mogelijke afstelling van $\pm 10^\circ$.

TPA PREVENTIEVE KALKWERENDE BEHANDELING

Vismaravetro maakt gebruik van de nieuwe "TPA" technologie voor de behandeling van het glasoppervlak van douchewanden. Hierbij wordt een speciaal polymeer aangebracht dat in grote mate de kalkafzetting op de glaswand verhindert. Deze TPA-laag die tijdens de productie op het glas wordt aangebracht, vereenvoudigt de reiniging en beperkt de afzetting van vuil en in het bijzonder van kalk.

SIS™ EENVOUDIG MONTAGESYSTEEM

SIS is een systeem die de installatie van de deuren uit de Serie F collectie makkelijk maakt. Bij dit soort deuren is het boren in de wand normaal gesproken een delicate kwestie die veel aandacht vereist. Wanneer deze fase niet perfect wordt uitgevoerd is de correcte installatie van de douchecabine vaak onmogelijk. Dankzij een montageprofiel in polystyreen met hoge dichtheid dat gebruikt wordt tijdens de plaatsing, wordt de installatie **snel en makkelijk**. Meer informatie:

www.vism.it/sis
BESCHIKBAAR MET ZWARTE DICHTINGEN
(PROFIELKLEUR 09 EN 39)

Producten in Mat zwart (09) en Metal Gun (39) zijn voorzien van zwarte dichtingen.

ONDERDELEN



HL

DRAAIDEUR VOOR NIS, ZONDER SLUITINGSPROFIEL. MAATWERK TOT OP DE MILLIMETER: GEEN REGELBAARHEID. GESCHIKT VOOR PERFECT VERTICALE BETEGELDE WANDEN. MAXIMUMHOOGTE TOT 300 CM DANKZIJ HET GEBRUIK VAN EEN DERDE SCHARNIER (MEER INFORMATIE: WWW.VISM.IT/CMM).

KENMERKEN

- De muren moeten perfect loodrecht zijn.
- Maatwerk tot op de millimeter: geen regelbaarheid
- SIS™ eenvoudig montagesysteem
- Messing klikscharnieren voor binnen- en buitenopening
- Maximumhoogte tot 300 cm
- Ballondichting met wrijving aan de aanslagzijde

MATERIALEN

- Messing klikscharnieren voor binnen- en buitenopening
- Ballondichting met wrijving aan de aanslagzijde
- Getemperd veiligheidsglas 8 mm.

AFMETINGEN

L: Min 55 - Max 90 cm
H: Min 150 - Max 300 cm
H standard: 210 cm

AFWERKINGSELEMENTEN



DEURKNOPPEN EN
HANDGREPEN P3Q
STANDARD



DEURKNOPPEN EN
HANDGREPEN P3T



DEURKNOPPEN EN
HANDGREPEN P0T



SCHARNIEREN FHQ - SERIE
F STANDARD



DEURKNOPPEN EN
HANDGREPEN M11F

PROFIELEN



GEANODISEERDE
PROFIELEN 09 - MAT
ZWART




GEANODISEERDE
PROFIELEN 21 - GEPOLIJS
T ZILVER




GEANODISEERDE
PROFIELEN 23 - GLANZEND
GOUD




GEANODISEERDE
PROFIELEN 31 -
GESATINEERD ZILVER



GEANODISEERDE
PROFIELEN 34 - MAT
KOPER




GEANODISEERDE
PROFIELEN 35 - MAT GOUD



GEANODISEERDE
PROFIELEN 39 - METAAL
ZWART




GEANODISEERDE
PROFIELEN 61 -
AFWERKING GEBORSTELD
STAAL




GEANODISEERDE
PROFIELEN 84 - BOND
KOPER



GEANODISEERDE
PROFIELEN 33 - SATIJN
GOUD



GEANODISEERDE
PROFIELEN 32 -
GESATINEERD BRONS



GEANODISEERDE
PROFIELEN 38 - MOKA




GEVERNISTE PROFIELEN 14
- WIT




GEVERNISTE PROFIELEN 15
- MAT WIT

GLAS



GLAZEN 03 - BRONS GLAS



GLAZEN 04 - TRANSPARENT
GLAS




GLAZEN 06 -
REFLECTEREND GLAS




GLAZEN 07 - GRIJS GLAS



GLAZEN 08 - GESATINEERD
GLAS




GLAZEN 12 - EXTRAHELDER
GLAS




GELAAGD
VEILIGHEIDSGLAS 10 -
EXTRA REFLEX GLAS




GELAAGD
VEILIGHEIDSGLAS 14 -
EXTRA MAT GLAS



GELAAGD
VEILIGHEIDSGLAS 19 -
MADRAS PAVÉ



GELAAGD
VEILIGHEIDSGLAS 29 -
MADRAS NUVOLE



GELAAGD
VEILIGHEIDSGLAS 11 -
KATHEDRAL

DECORATIES




DECORATIES D50




DECORATIES D51



DECORATIES D52




DECORATIES D60



DECORATIES D61



DECORATIES P30 DÉCOR
FRAME



GRAFISCHE DECORS D54




GRAFISCHE DECORS D55



GRAFISCHE DECORS P56




GRAFISCHE DECORS P70
NEVERENDING



NATUURLIJKE DECORS P13
TRICKLE



NATUURLIJKE DECORS P15
ORGANIC



NATUURLIJKE DECORS P16
AZULEJOS



NATUURLIJKE DECORS P19
BLOW


OPTIONEEL




ACCESSOIRES PERSONAL
GLASS



ANTI-KALKBEHANDELING
VOOR PREVENTIEVE
KALKWERENDE
BEHANDELING (TPA)



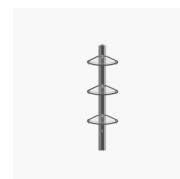
DOUCHEBAKKEN ALIAS



DOUCHEBAKKEN VI.P



GLASTREKKER VIRGOLA



UITGERUSTE KOLOM
AMICO



UITGERUSTE KOLOM
BASKET

WAAR TE KOOP

