

DOUCHECABINE MET SCHUIFDEUR

ZN+ZP / SERIE 7000

WAAR TE KOOP



© Copyright 2024 Vismaravetro srl

Hoekopstelling bestaande uit de schuifdeur ZN in combinatie met de verkorte wand ZP.

Serie 7000 is een collectie douchecabines met schuifdeuren die het resultaat zijn van jarenlange ervaring in het ontwerpen en vervaardigen van douchecabines. De deur glijdt vlot dankzij een systeem met sleden op kogellagers, bevestigd aan het glas en ondersteund door een minimalistische glijstang die groot genoeg is om het gewicht van de deur zelf te dragen, zonder dat zij ombuigt of bezwijkt. Serie 7000 is een volledig systeem, aanpasbaar aan een breed gamma afmetingen en toepasbaar voor nis-, hoek- en wandopstellingen.

Design Centro Progetti Vismara

AFMETINGEN

L: Min 62 - Max 101 cm
P: Min 60 - Max 100 cm
H: Min 150 - Max 215 cm
H standard: 200 cm

PROFIELEN

BEPERKT BODEMPROFIEL Beperkt bodemprofiel, met de mogelijkheid dit weg te laten tijdens plaatsing (ter hoogte van de instap). Let op: bij het weglaten van het bodemprofiel is de waterdichtheid beperkt.	BESCHIKBAAR MET ZWARTE DICHTINGEN (PROFIELKLEUR 09 EN 39) Producten in Mat zwart (09) en Metal Gun (39) zijn voorzien van zwarte dichtingen.	DEUR IS WEGKLAPBAAR VOOR ONDERHOUD De deur schuift in een geleider in de dichting onderaan. Deze geleider kan losgeklikt worden en zorgt zo voor eenvoudig onderhoud.
DIT MODEL IS GEASSEMBLEERD ZONDER SILICONE	MAGNETISCHE SLUITING De deursluiting wordt gegarandeerd dankzij de magnetische strips. De perfecte magnetische sluiting zorgt voor de beste spatwaterdichtheid.	OPSTELLINGEN PER CM De Vismaravetro douchecabines kunnen op maat van de klant, per cm, verkregen worden. Dit om nog beter antwoord te kunnen bieden aan de architectonische noden van elke douchecabine.
PRODUCT DRAAGT HET LABE CE Product voldoet aan de norm EN14428:2008 en draagt het labe CE	SCHUIFWIELEN BEVESTIGD OP HET GLAS D.M.V. VLAKLIGGENDE SCHROEVEN.	TPA PREVENTIEVE KALKWERENDE BEHANDELING Vismaravetro maakt gebruik van de nieuwe "TPA" technologie voor de behandeling van het glasoppervlak van douchewanden. Hierbij wordt een speciaal polymeer aangebracht dat in grote mate de kalkafzetting op de glaswand verhindert. Deze TPA-laag die tijdens de productie op het glas wordt aangebracht, vereenvoudigt de reiniging en beperkt de afzetting van vuil en in het bijzonder van kalk.

ONDERDELEN



ZN

SCHUIFDEUR VOOR NISOPSTELLING.

KENMERKEN

- Regelbaarheid: 6 cm.
- Magnetische sluiting
- Verstelbaar in de breedte.
- Beperkt bodemprofiel
- Deur is wegklapbaar voor onderhoud
- Horizontale en verticale afregeling van de douchecabine.
- Product draagt het labe CE
- Schuifwielen bevestigd op het glas d.m.v. vlakliggende schroeven.

MATERIALEN

- Getemperd veiligheidsglas 6 mm.
- Profielen in geanodiseerd of geëpoxeerd aluminium.

AFMETINGEN

L: Min 92 - Max 182 cm
H: Min 150 - Max 230 cm
H standard: 200 cm



ZP

VASTE WAND VOOR DOUCHETUB
GEMONTEERD IN HET VERLENGDE VAN HET
BAD OF OP EEN MUURTJE.

KENMERKEN

- Regelbaarheid: 20 mm.
- OPSTELLINGEN PER CM
- Product draagt het labe CE

MATERIALEN

- Getemperd veiligheidsglas 6 mm.
- Profielen in geanodiseerd of geëpoxeerd aluminium.

AFMETINGEN


L: Min 60 - Max 100 cm
H: Min 150 - Max 230 cm
H standard: 200 cm

AFWERKINGSELEMENTEN



DEURKNOPPEN EN
HANDGREPEN M12Z
STANDARD

PROFIELEN




GEANODISEERDE
PROFIELEN 09 - MAT
ZWART




GEANODISEERDE
PROFIELEN 21 - GEPOLIJST
ZILVER




GEANODISEERDE
PROFIELEN 38 - MOKA



GEANODISEERDE
PROFIELEN 84 - BOND
KOPER




GEVERNISTE PROFIELEN 05
- ROOD




GEVERNISTE PROFIELEN 07
- GEEL




GEVERNISTE PROFIELEN 10
- PERGAMON



GEVERNISTE PROFIELEN 11
- GRIJS



GEVERNISTE PROFIELEN 12
- GROEN



GEVERNISTE PROFIELEN 13
- BLAUW



GEVERNISTE PROFIELEN 14
- WIT



GEVERNISTE PROFIELEN 15
- MAT WIT

GLAS



GLAZEN 01 - LICHT
BEDRUKT



GLAZEN 03 - BRONS GLAS



GLAZEN 04 - TRANSPARENT
GLAS



GLAZEN 06 -
REFLECTEREND GLAS



GLAZEN 07 - GRIJS GLAS



GLAZEN 08 - GESATINEERD
GLAS



GLAZEN 12 - EXTRAHELDER
GLAS



GELAAGD
VEILIGHEIDSGLAS 10 -
EXTRA REFLEX GLAS



GELAAGD
VEILIGHEIDSGLAS 11 -
KATHEDRAL



GELAAGD
VEILIGHEIDSGLAS 14 -
EXTRA MAT GLAS



GELAAGD
VEILIGHEIDSGLAS 19 -
MADRAS PAVÉ



GELAAGD
VEILIGHEIDSGLAS 29 -
MADRAS NUVOLO

DECORATIES



DECORATIES D50



DECORATIES D51



DECORATIES D52



DECORATIES D60



DECORATIES D61



GRAFISCHE DECORS D54



GRAFISCHE DECORS D55



GRAFISCHE DECORS P56



GRAFISCHE DECORS P70
NEVERENDING



NATUURLIJKE DECORS P13
TRICKLE



NATUURLIJKE DECORS P15
ORGANIC



NATUURLIJKE DECORS P16
AZULEJOS



NATUURLIJKE DECORS P19
BLOW

OPTIONEEL



ACCESSOIRES PERSONAL
GLASS



ANTI-KALKBEHANDELING
VOOR PREVENTIEVE
KALKWERENDE
BEHANDELING (TPA)



DOUCHEBAKKEN ALIAS



DOUCHEBAKKEN VI.P



GLASTREKKER VIRGOLA



UITGERUSTE KOLOM
AMICO



UITGERUSTE KOLOM
BASKET

WAAR TE KOOP →